

Comércio a retalho por outros métodos, não efetuado em estabelecimentos, bancas, feiras ou unidades móveis de venda (4799)

[Monitorização da Atividade das Empresas Nacionais](#) ↗

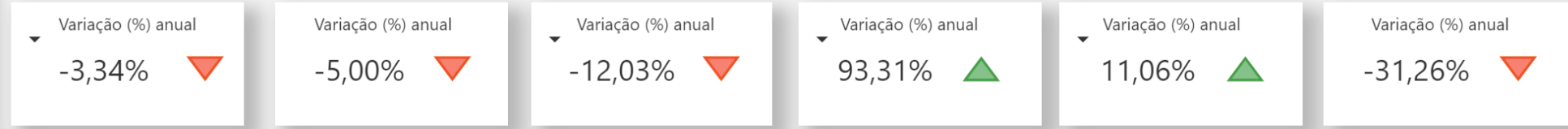
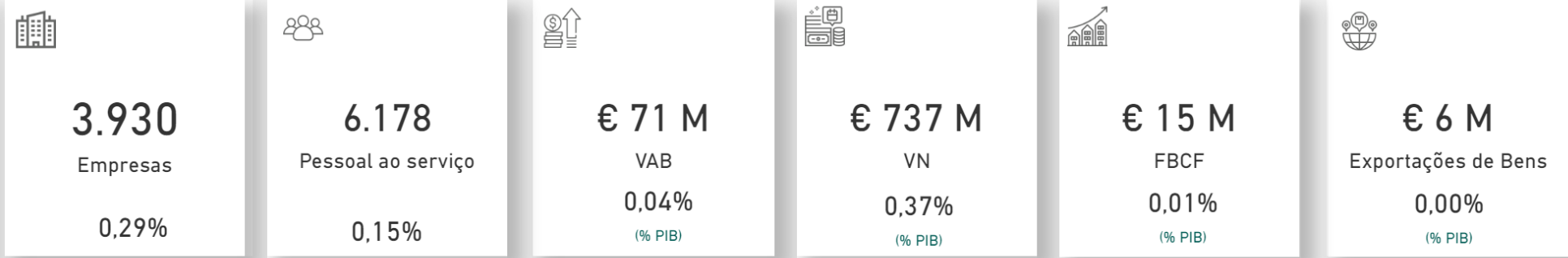
Last data refresh:
17/12/2021 11:46:25 UTC

Downloaded at:
17/12/2021 19:29:45 UTC



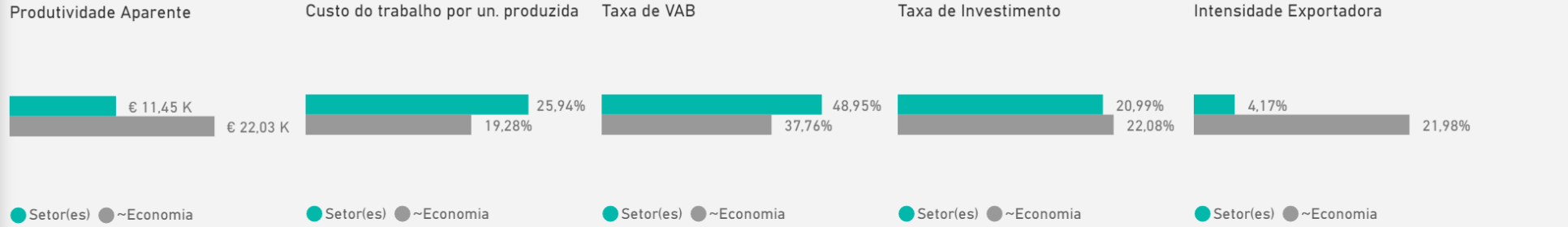
Empresas por Escalão de Pessoal ao Serviço

Dados não disponíveis para o ano de referência selecionado



Empresas por Região

Dados não disponíveis para o ano de referência selecionado



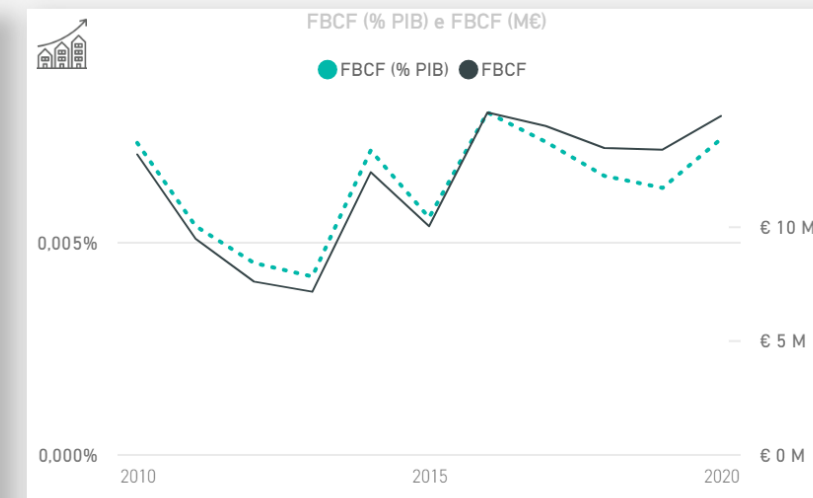
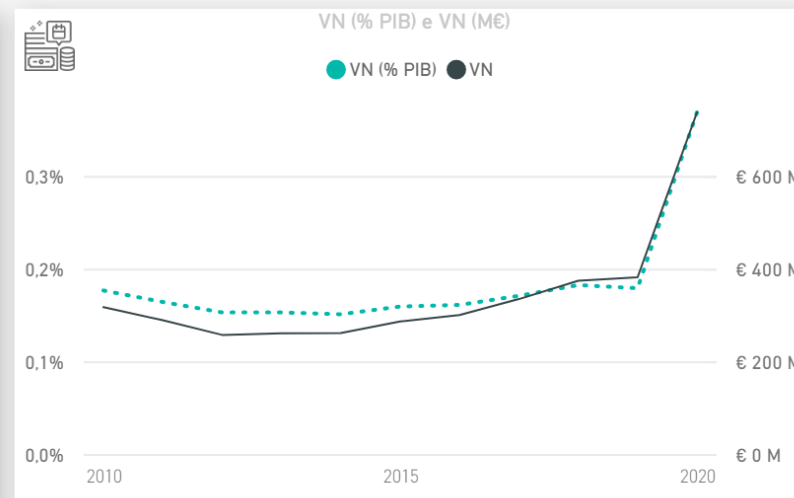
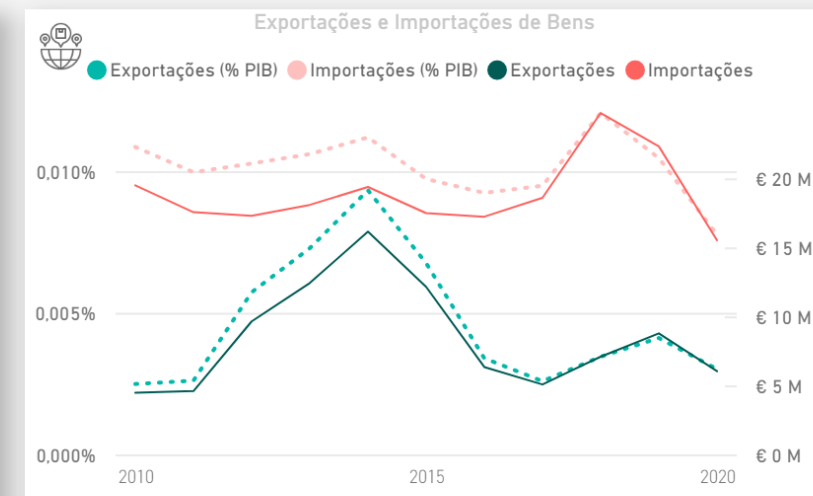
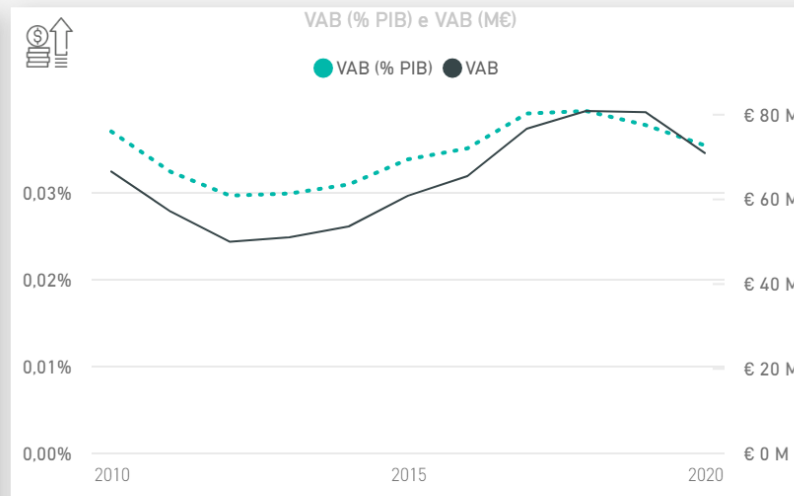
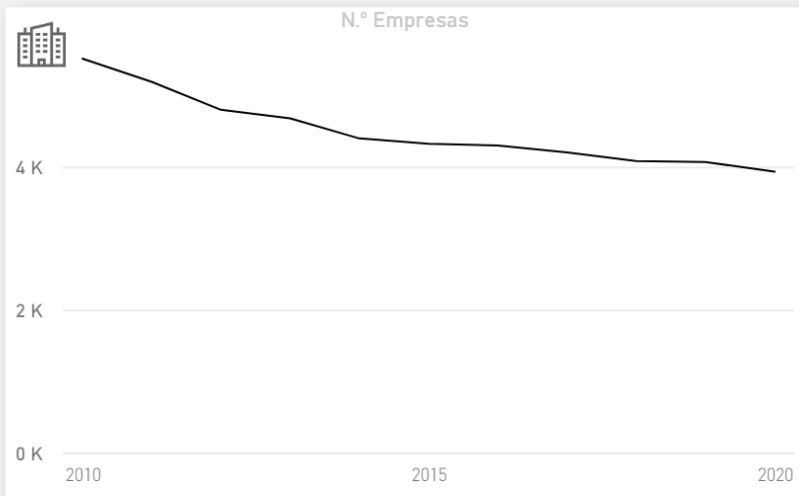
G

47

479

4799

Tudo



Secção da CAE

G

Divisão da CAE

47

Grupo da CAE

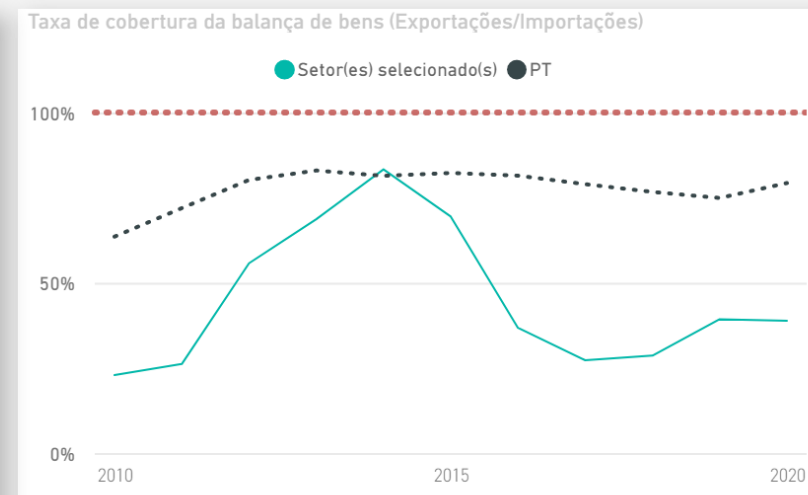
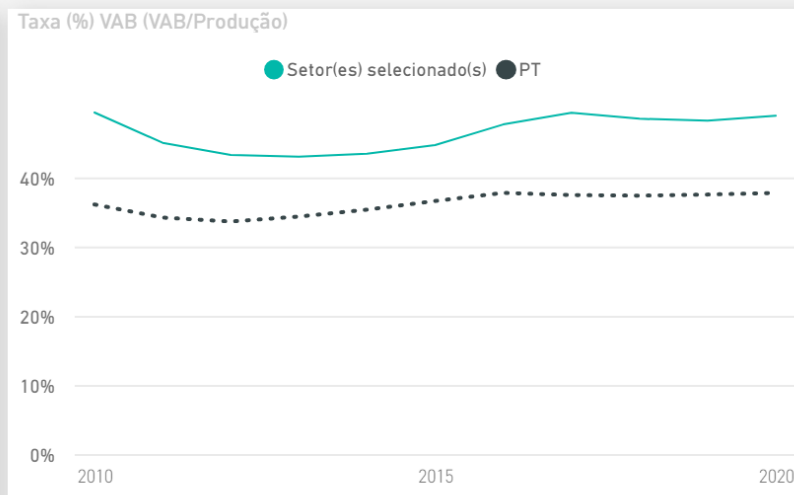
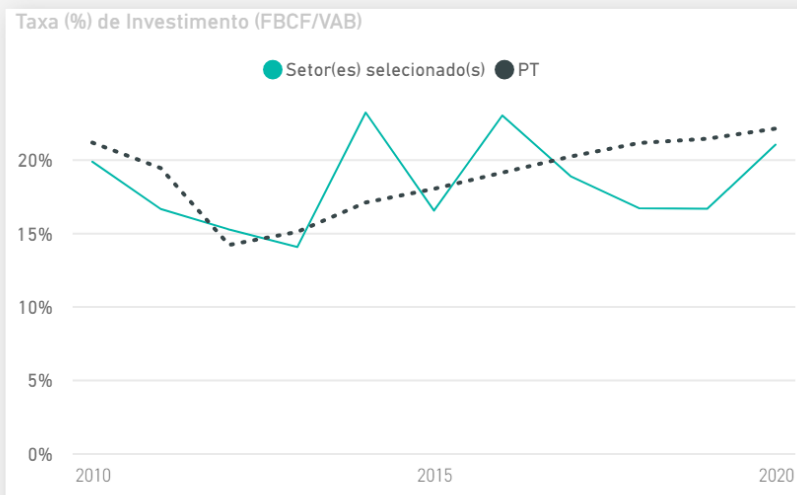
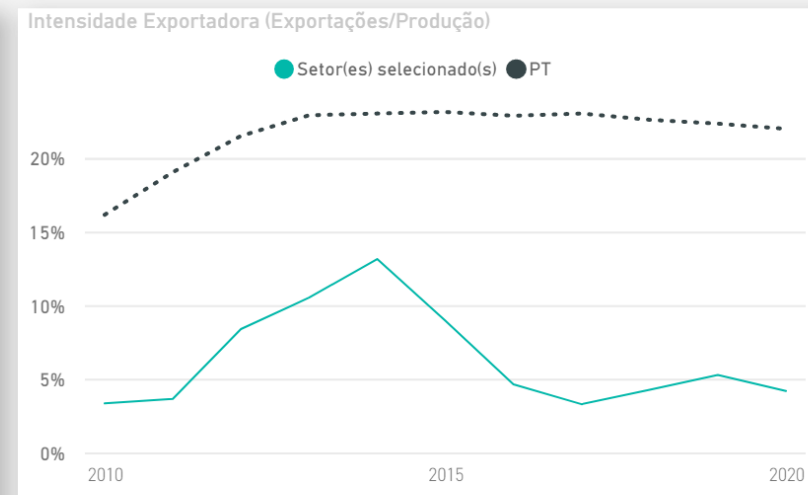
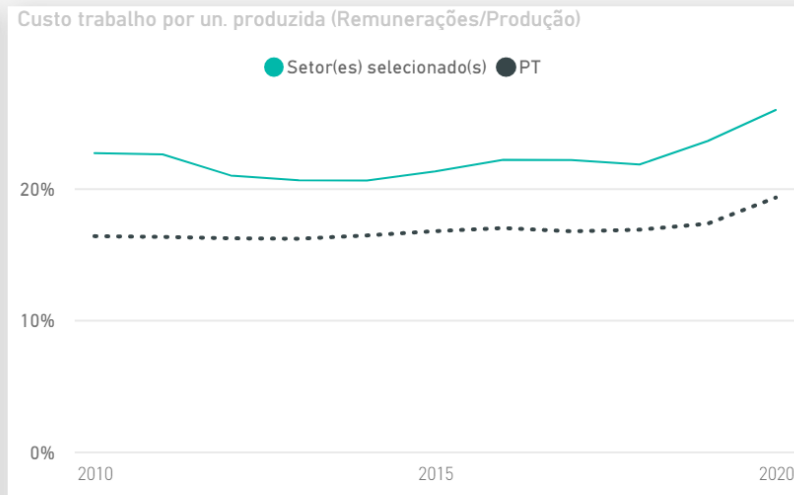
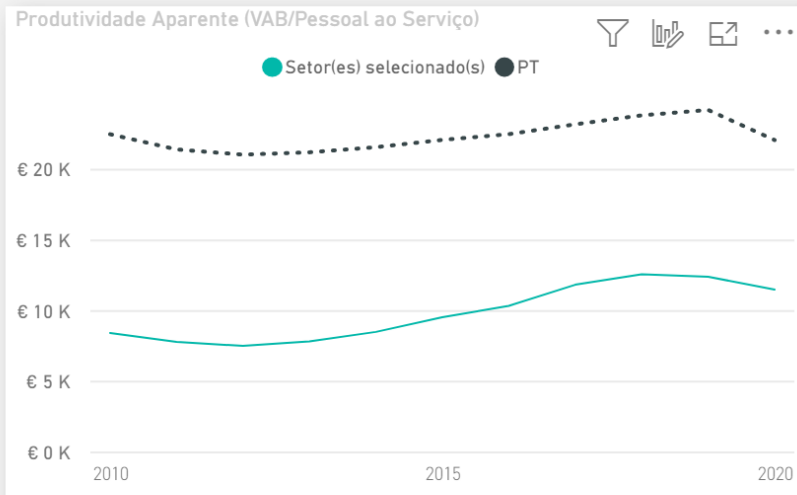
479

Classe da CAE

4799

Tipo de Comércio

Tudo



Exportações Variação (%) anual
 € 6,03 M -31,26% ↓

0,01%
 Peso do(s) setor(es) nas Exportações nacionais de bens

Importações Variação (%) anual
 € 15,51 M -30,48% ↓

0,02%
 Peso do(s) setor(es) nas Importações nacionais de bens

Saldo Balança Bens Variação (%) anual
 -€ 9,49 M -29,98% ↓

TOP 10 Destinos das Exportações nacionais



TOP 10 Origens das Importações nacionais



TOP 10 Países por Saldo da Balança de Bens



País	Exportações (M€)	Variação (%) anual
REINO UNIDO	€ 2,09 M	69,35% ↑
ANGOLA	€ 1,03 M	-78,73% ↓
HONG-KONG	€ 0,64 M	374,01% ↑
ESPAÑA	€ 0,60 M	-44,00% ↓
LITUANIA	€ 0,44 M	184,47% ↑
Total	€ 4,80 M	-35,47% ↓

País	Importações (M€)	Variação (%) anual
ESPAÑA	€ 6,62 M	-40,78% ↓
PAISES BAIXOS	€ 4,00 M	12,99% ↑
ALEMANHA	€ 2,20 M	-51,51% ↓
CHINA	€ 0,58 M	-24,73% ↓
ESTADOS UNIDOS	€ 0,57 M	14,98% ↑
Total	€ 13,97 M	-31,91% ↓

País	Saldo (M€)	Variação (%) anual
REINO UNIDO	€ 1,89 M	100,44% ↑
ANGOLA	€ 1,03 M	-78,80% ↓
HONG-KONG	€ 0,59 M	486,37% ↑
LITUANIA	€ 0,44 M	184,47% ↑
POLONIA	€ 0,31 M	-29,68% ↓
Total	€ 4,26 M	-34,32% ↓