

Comércio a retalho de outros produtos novos, em estabelecimentos especializados (4778)

[Monitorização da Atividade das Empresas Nacionais](#) ↗


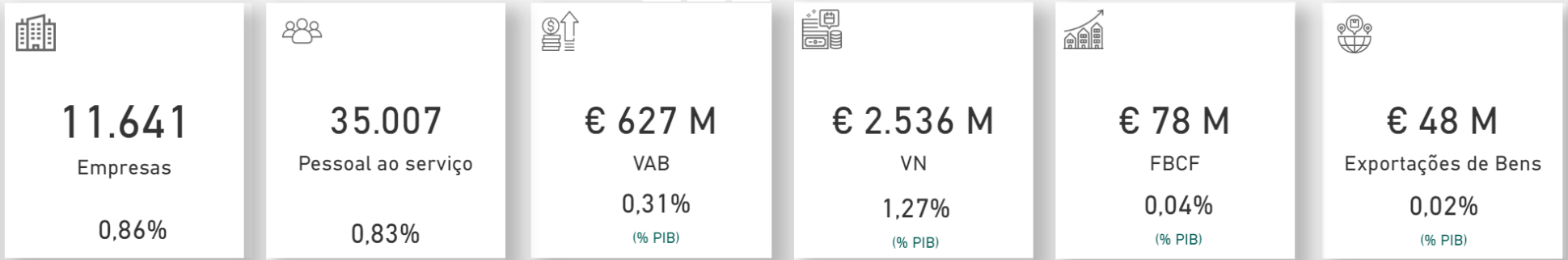
Last data refresh:
17/12/2021 11:46:25 UTC

Downloaded at:
17/12/2021 19:17:56 UTC



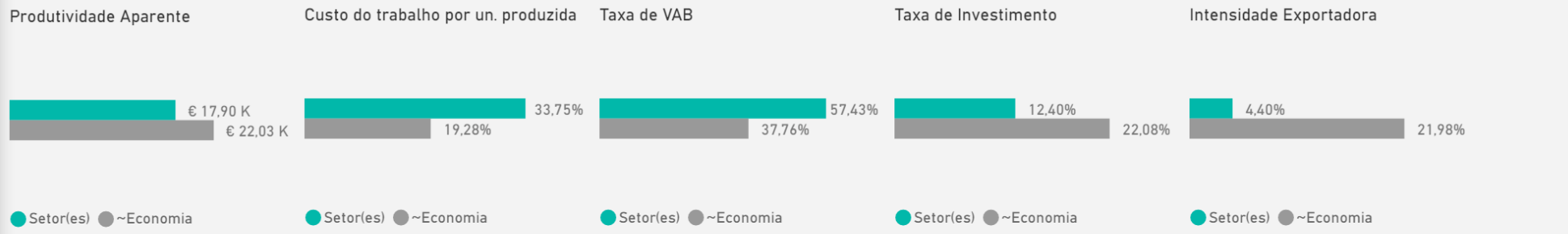
Empresas por Escalão de Pessoal ao Serviço

Dados não disponíveis para o ano de referência selecionado



Empresas por Região

Dados não disponíveis para o ano de referência selecionado



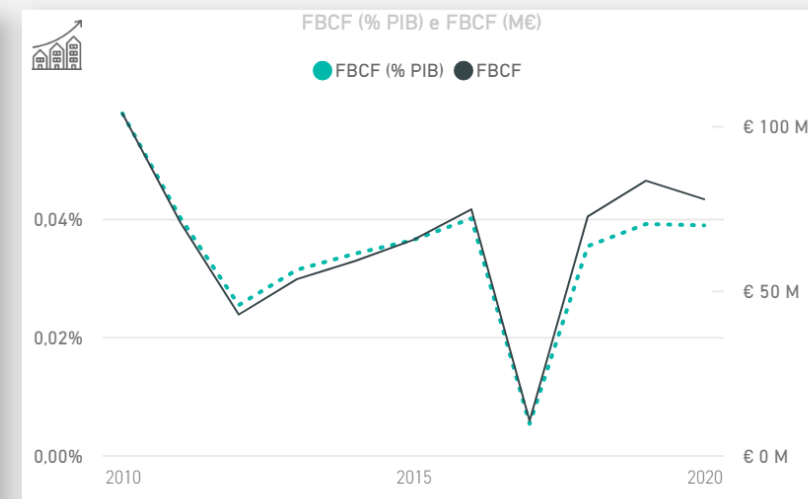
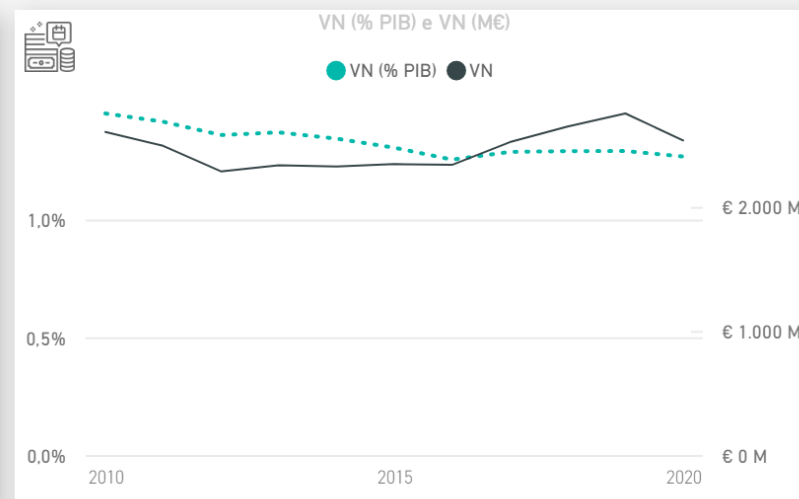
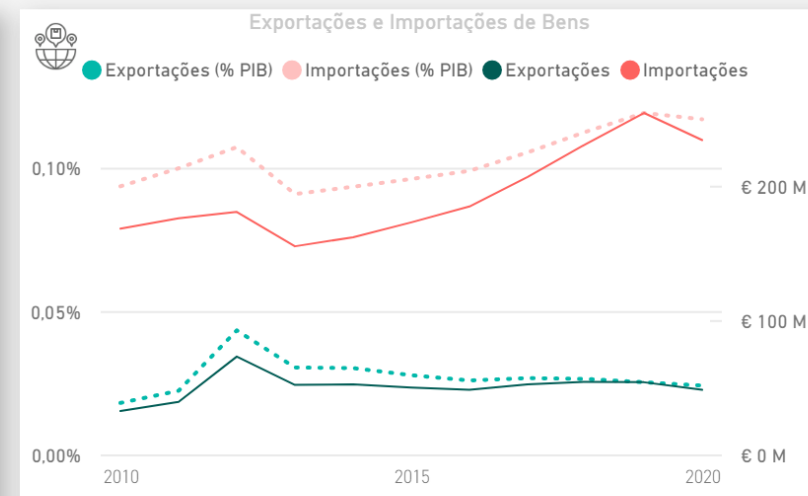
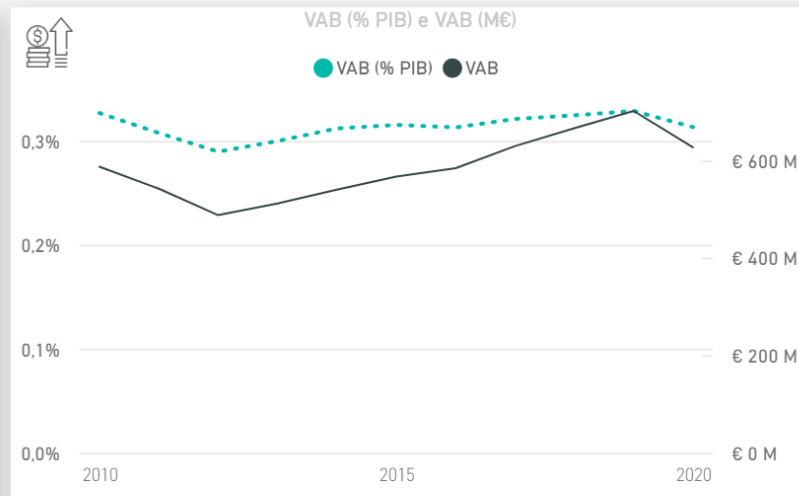
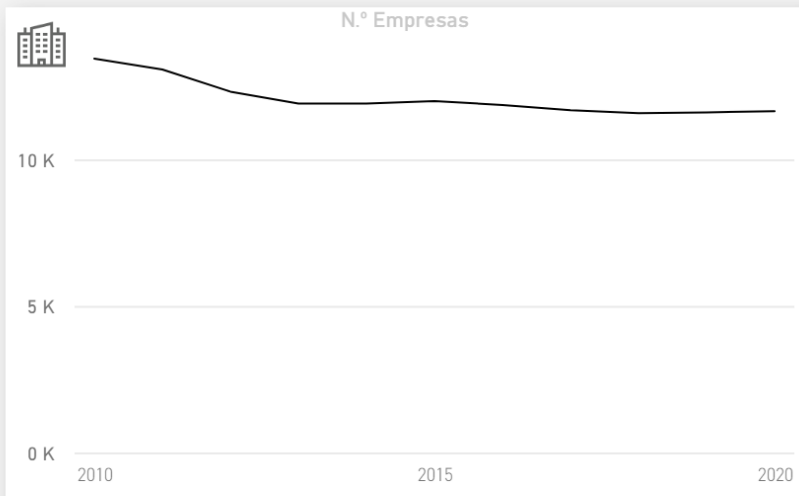
G

47

477

4778

Tudo



Secção da CAE

G

Divisão da CAE

47

Grupo da CAE

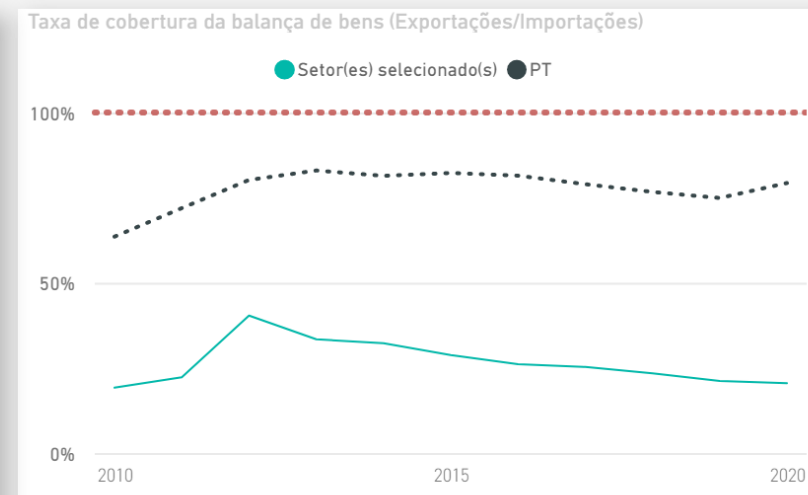
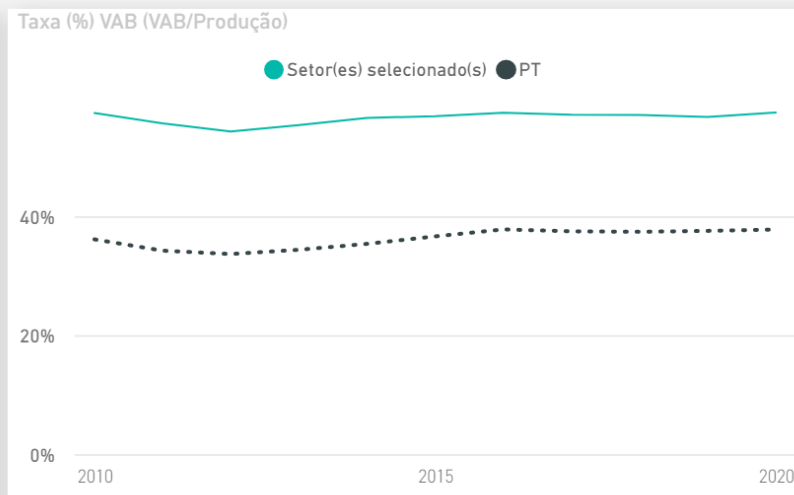
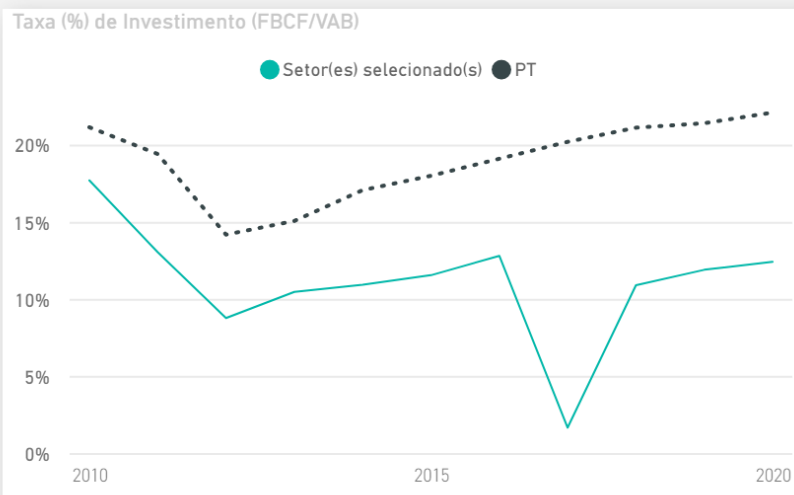
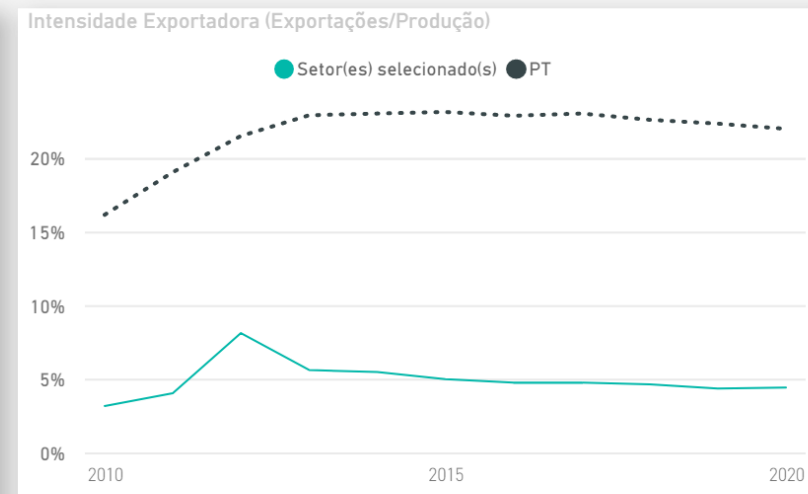
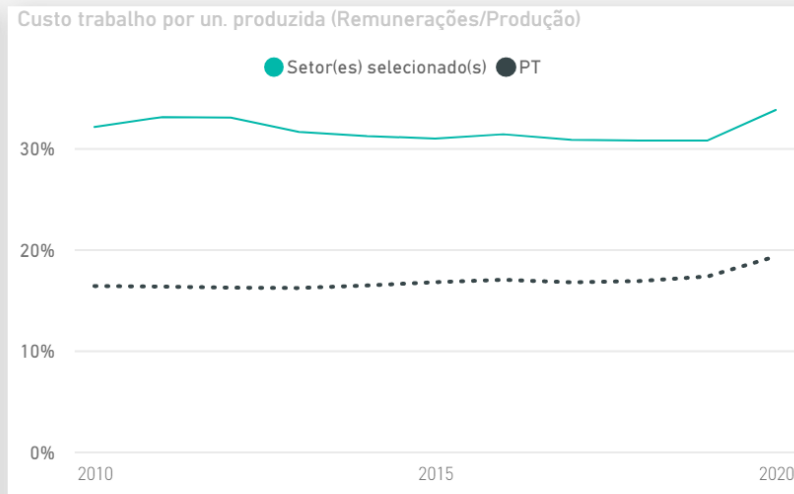
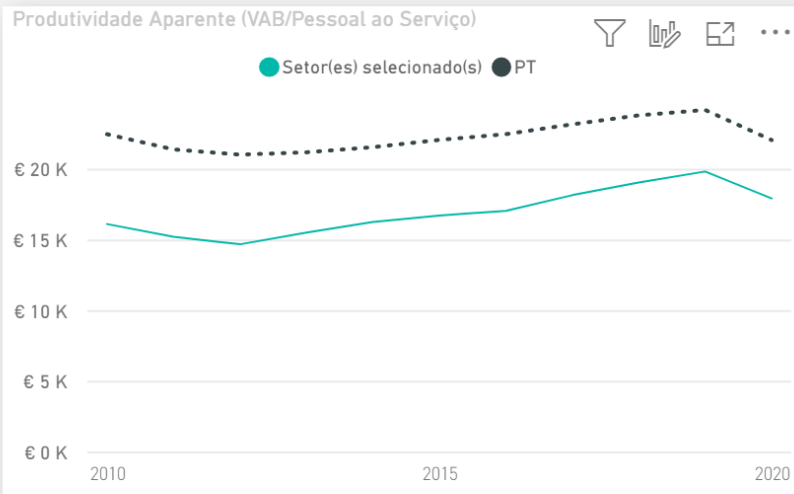
477

Classe da CAE

4778

Tipo de Comércio

Tudo



Exportações | Variação (%) anual
€ 48,04 M | -10,53% ↓

0,09%
Peso dos(setor(es) nas Exportações nacionais de bens

Importações | Variação (%) anual
€ 233,96 M | -7,93% ↓

0,34%
Peso dos(setor(es) nas Importações nacionais de bens

Saldo Balança Bens | Variação (%) anual
-€ 185,91 M | -7,24% ↓

TOP 10 Destinos das Exportações nacionais



TOP 10 Origens das Importações nacionais



TOP 10 Países por Saldo da Balança de Bens



País	Exportações (M€)	Variação (%) anual
ESPAÑA	€ 14,09 M	-22,28% ↓
ANGOLA	€ 4,65 M	-47,00% ↓
ITALIA	€ 4,27 M	-0,24% ↓
REINO UNIDO	€ 4,08 M	63,41% ↑
FRANCA	€ 3,42 M	14,90% ↑
Total	€ 30,51 M	-16,76% ↓

País	Importações (M€)	Variação (%) anual
ESPAÑA	€ 75,37 M	-11,15% ↓
CHINA	€ 49,01 M	-7,83% ↓
FRANCA	€ 23,00 M	6,65% ↑
ALEMANHA	€ 18,94 M	0,79% ↑
ITALIA	€ 15,32 M	-9,94% ↓
Total	€ 181,64 M	-7,03% ↓

País	Saldo (M€)	Variação (%) anual
ANGOLA	€ 4,63 M	-47,19% ↓
CABO VERDE	€ 1,22 M	16,07% ↑
ROMENIA	€ 0,97 M	-1080,34% ↓
SUICA	€ 0,59 M	22,07% ↑
MOCAMBIQUE	€ 0,44 M	27,45% ↑
Total	€ 7,85 M	-25,64% ↓

