

# Comércio a retalho de flores, plantas, sementes, fertilizantes, animais de companhia e respetivos alimentos, em estabelecimentos especializados (4776)


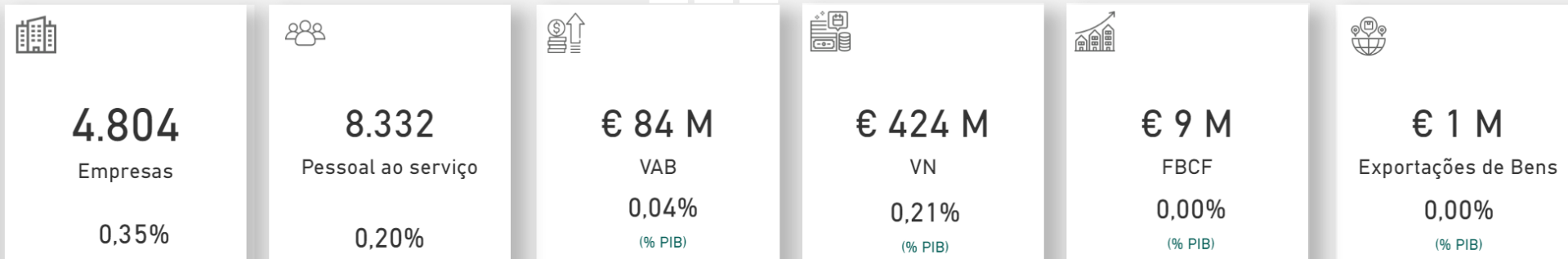
[Monitorização da Atividade das Empresas Nacionais](#) ↗

Last data refresh:  
17/12/2021 11:46:25 UTC

Downloaded at:  
17/12/2021 19:12:41 UTC

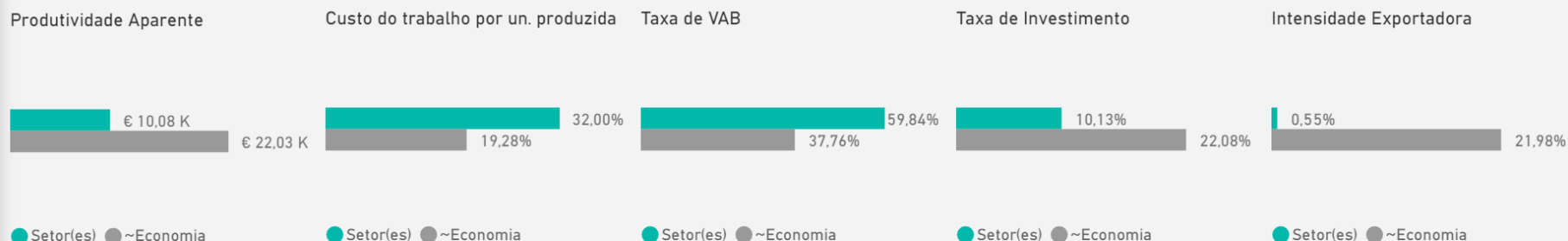
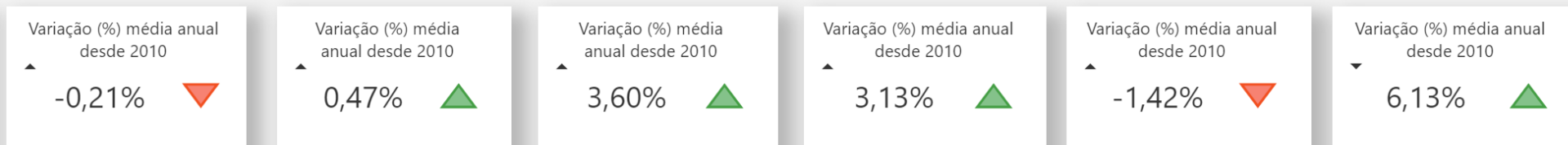
Empresas por Escalão de Pessoal ao Serviço

Dados não disponíveis para o ano de referência selecionado



Empresas por Região

Dados não disponíveis para o ano de referência selecionado



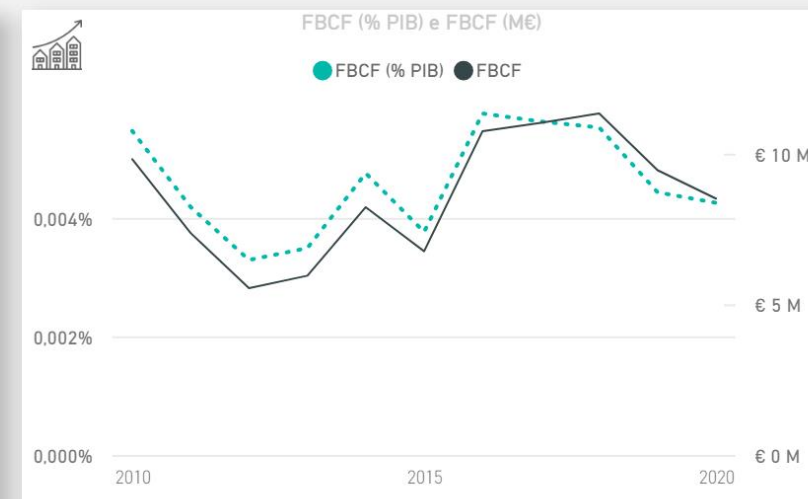
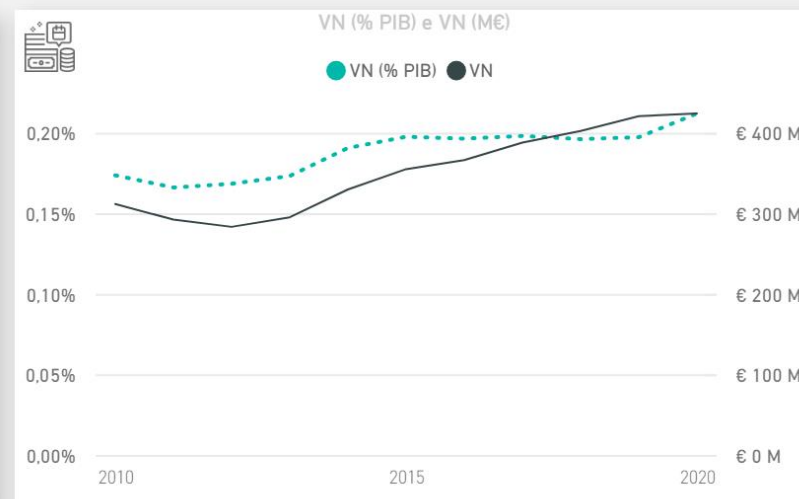
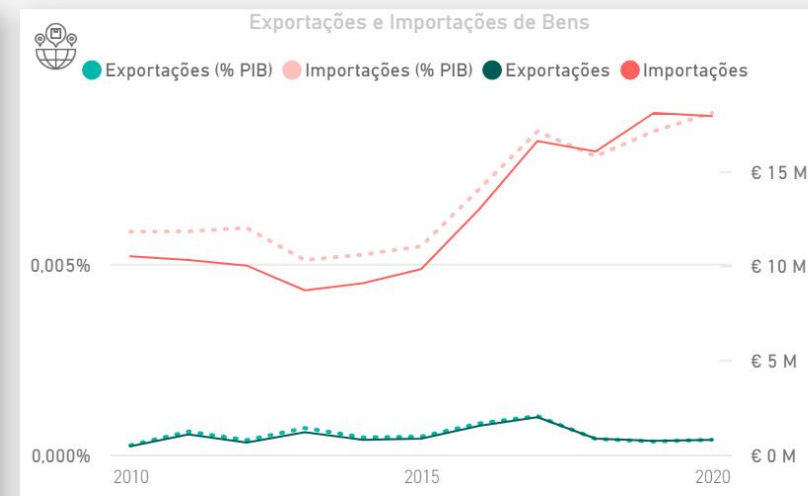
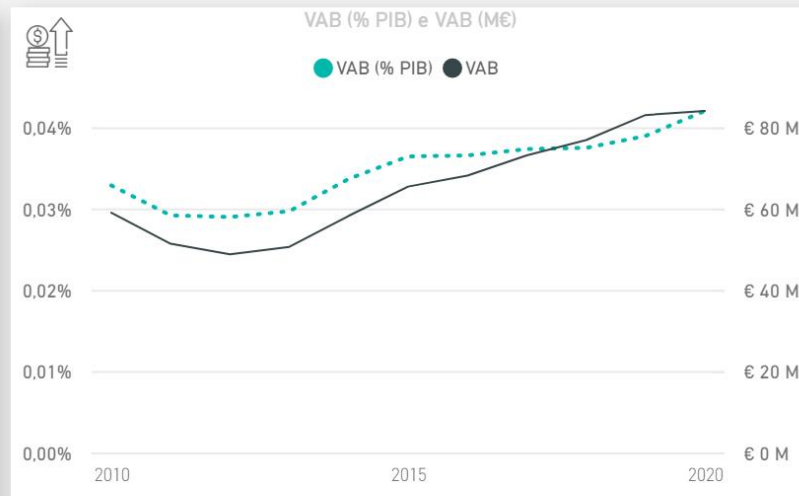
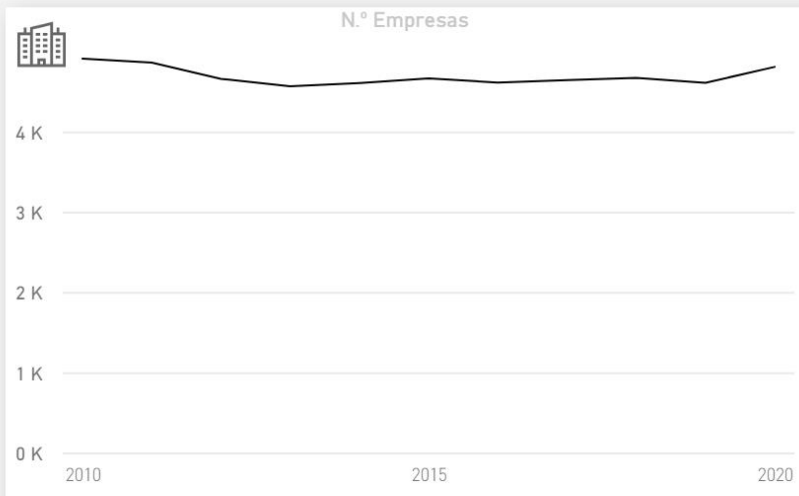
G

47

477

4776

Tudo



Secção da CAE

G

Divisão da CAE

47

Grupo da CAE

477

Classe da CAE

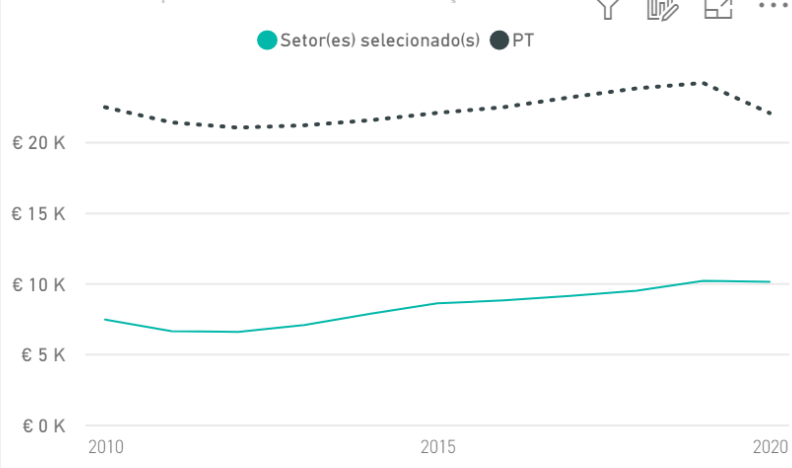
4776

Tipo de Comércio

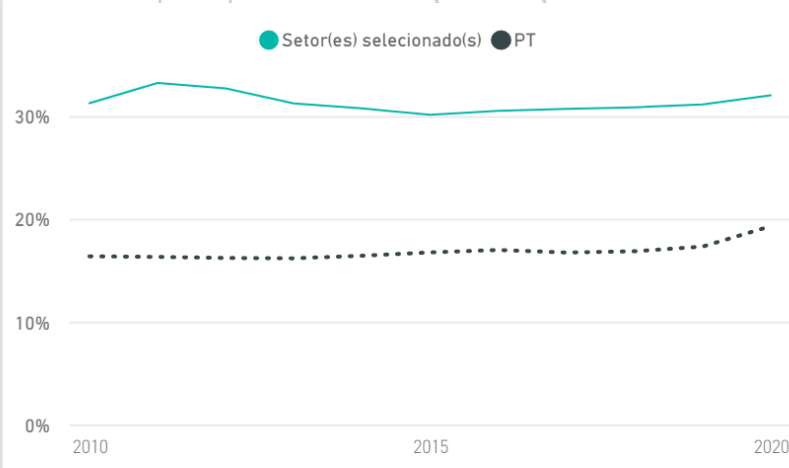
Tudo



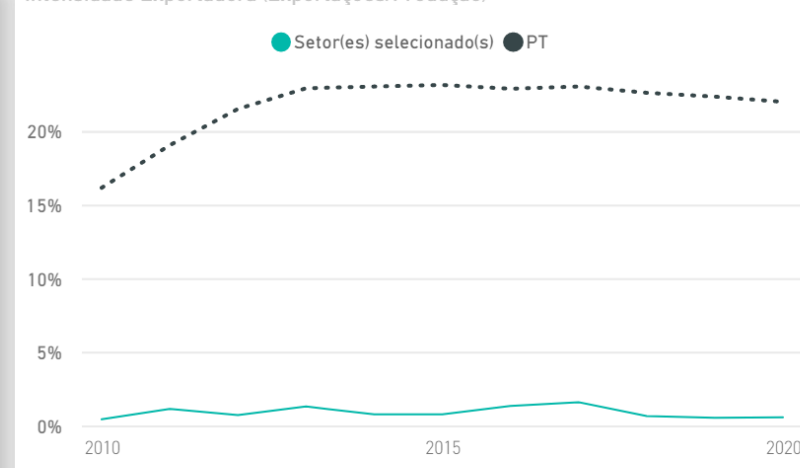
Produtividade Aparente (VAB/Pessoal ao Serviço)



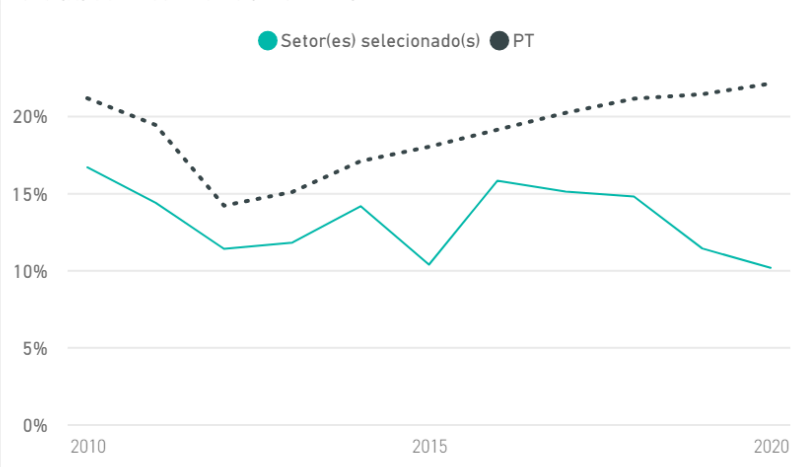
Custo trabalho por un. produzida (Remunerações/Produção)



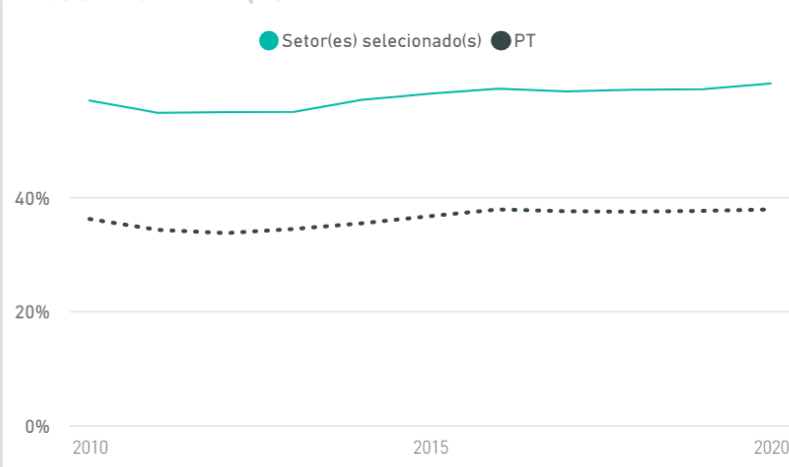
Intensidade Exportadora (Exportações/Produção)



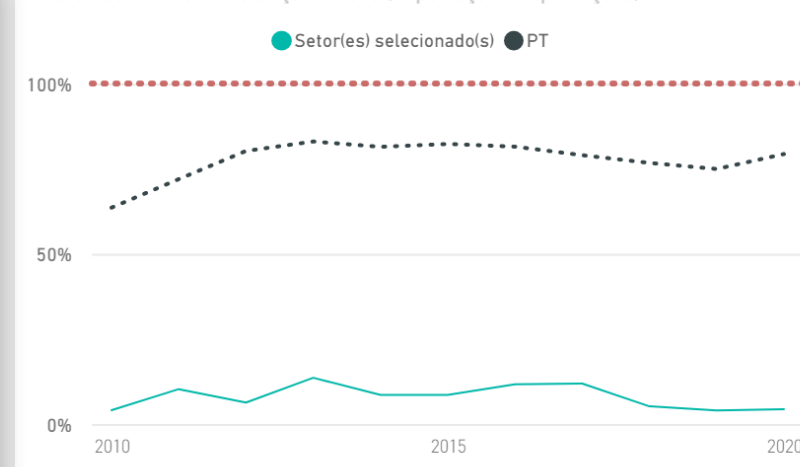
Taxa (%) de Investimento (FBCF/VAB)



Taxa (%) VAB (VAB/Produção)



Taxa de cobertura da balança de bens (Exportações/Importações)



Exportações Variação (%) anual  
 € 0,77 M 7,40% ↑

**0,00%**  
 Peso do(s) setor(es) nas Exportações nacionais de bens

Importações Variação (%) anual  
 € 17,91 M -0,90% ↓

**0,03%**  
 Peso do(s) setor(es) nas Importações nacionais de bens

Saldo Balança Bens Variação (%) anual  
 -€ 17,14 M -1,25% ↓

TOP 10 Destinos das Exportações nacionais



TOP 10 Origens das Importações nacionais



TOP 10 Países por Saldo da Balança de Bens



País	Exportações (M€)	Variação (%) anual
PAISES BAIXOS	€ 0,69 M	20,42% ↑
ANGOLA	€ 0,02 M	-43,74% ↓
CABO VERDE	€ 0,02 M	131,57% ↑
ISRAEL	€ 0,01 M	n.d.
HONG-KONG	€ 0,01 M	n.d.
<b>Total</b>	<b>€ 0,75 M</b>	<b>20,79% ↑</b>

País	Importações (M€)	Variação (%) anual
ESPAÑA	€ 10,55 M	15,92% ↑
PAISES BAIXOS	€ 4,57 M	-19,90% ↓
ITALIA	€ 0,90 M	7,72% ↑
EGIPTO	€ 0,62 M	229,50% ↑
FRANCA	€ 0,43 M	-20,58% ↓
<b>Total</b>	<b>€ 17,07 M</b>	<b>4,27% ↑</b>

País	Saldo (M€)	Variação (%) anual
ANGOLA	€ 0,02 M	-43,74% ↓
CABO VERDE	€ 0,02 M	131,57% ↑
HONG-KONG	€ 0,01 M	-120,64% ↓
ISRAEL	€ 0,01 M	-141,88% ↓
PARAGUAI	€ 0,00 M	-100,00% ↓
<b>Total</b>	<b>€ 0,06 M</b>	<b>985,79% ↑</b>