

Comércio a retalho de produtos cosméticos e de higiene, em estabelecimentos especializados (4775)

[Monitorização da Atividade das Empresas Nacionais](#) ↗


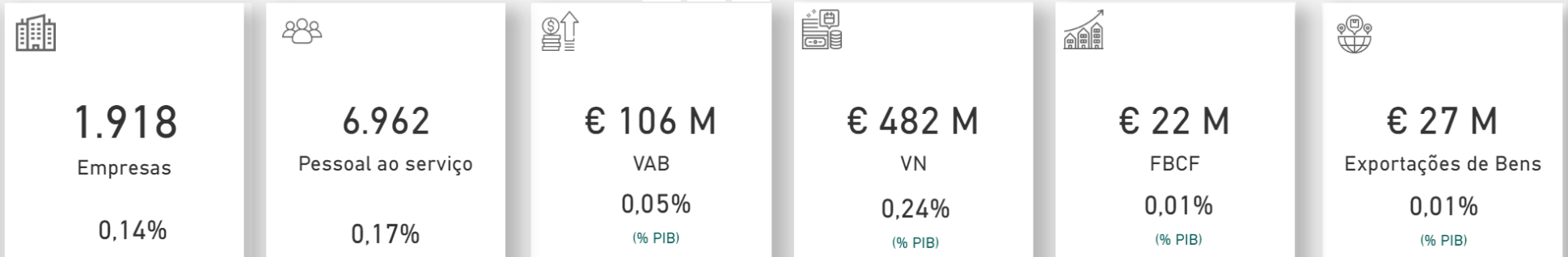
Last data refresh:
17/12/2021 11:46:25 UTC

Downloaded at:
17/12/2021 19:11:06 UTC



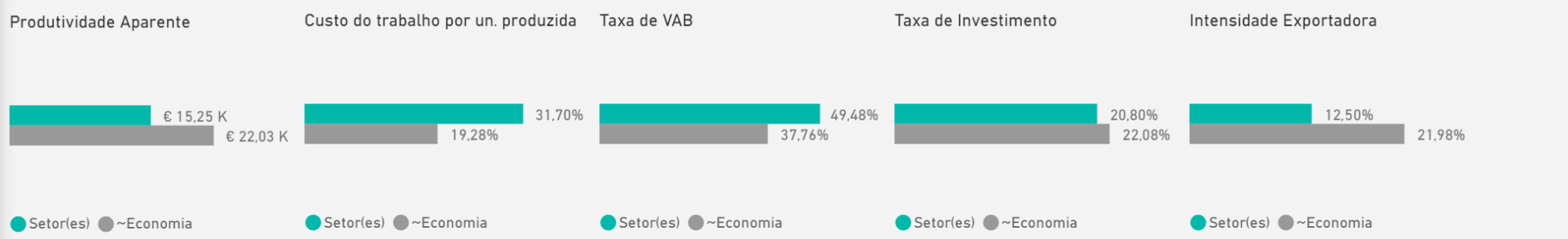
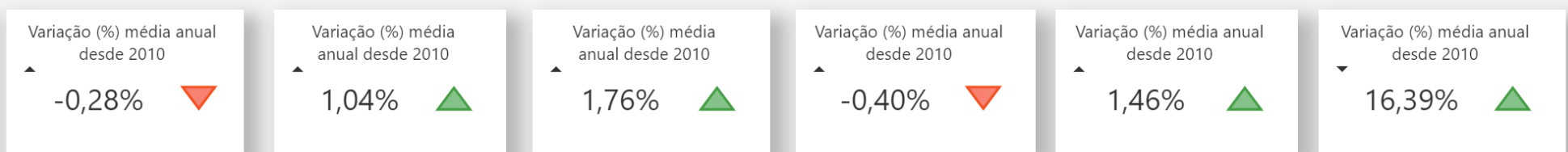
Empresas por Escalão de Pessoal ao Serviço

Dados não disponíveis para o ano de referência selecionado



Empresas por Região

Dados não disponíveis para o ano de referência selecionado



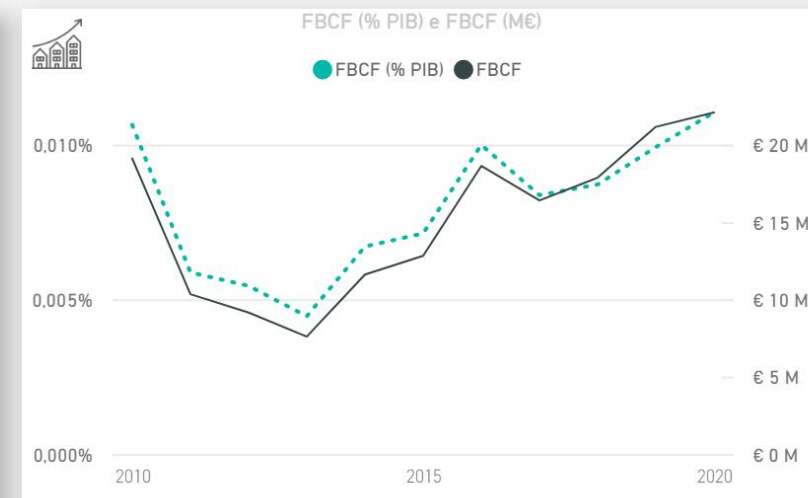
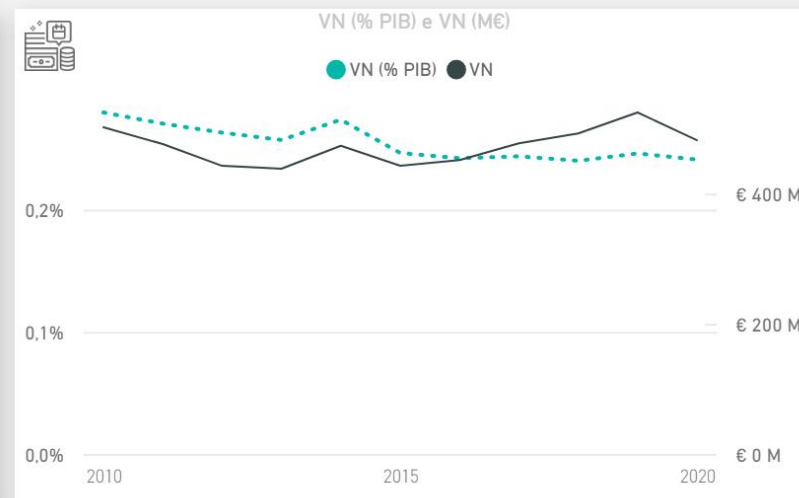
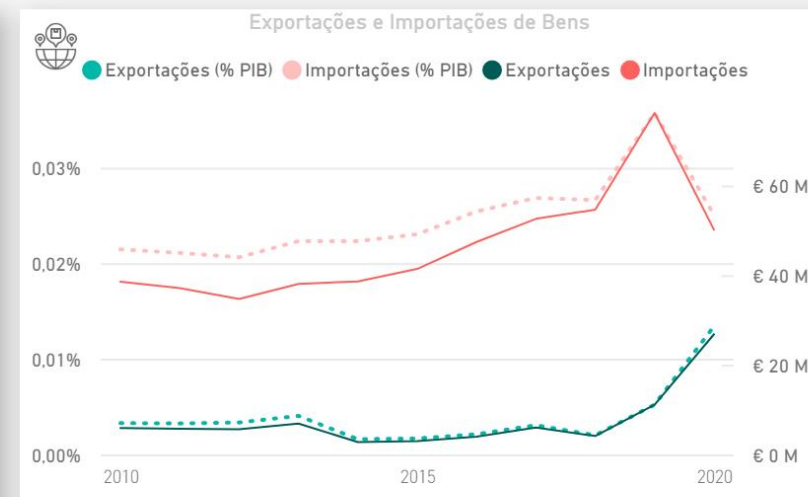
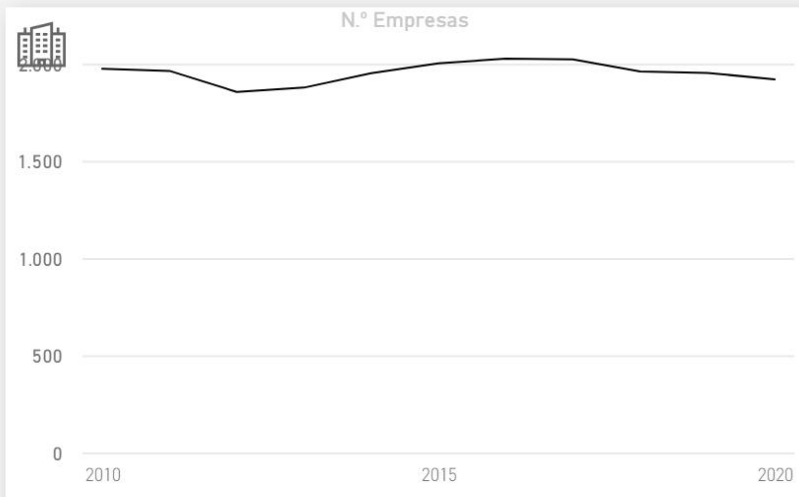
G

47

477

4775

Tudo



Secção da CAE

Divisão da CAE

Grupo da CAE

Classe da CAE

Tipo de Comércio



G

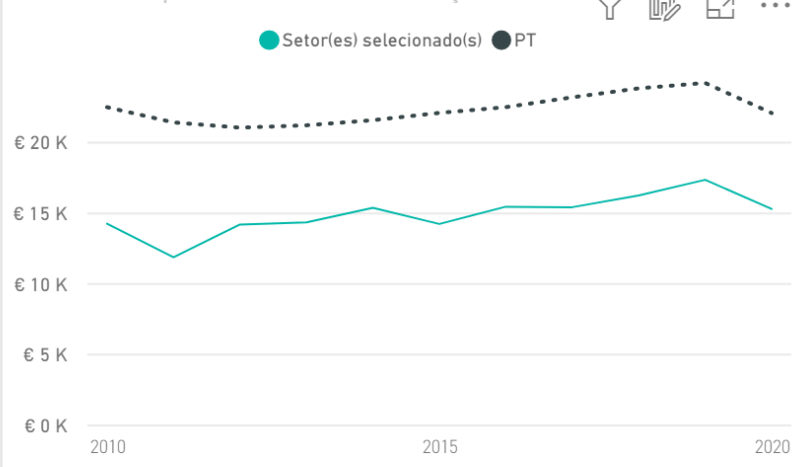
47

477

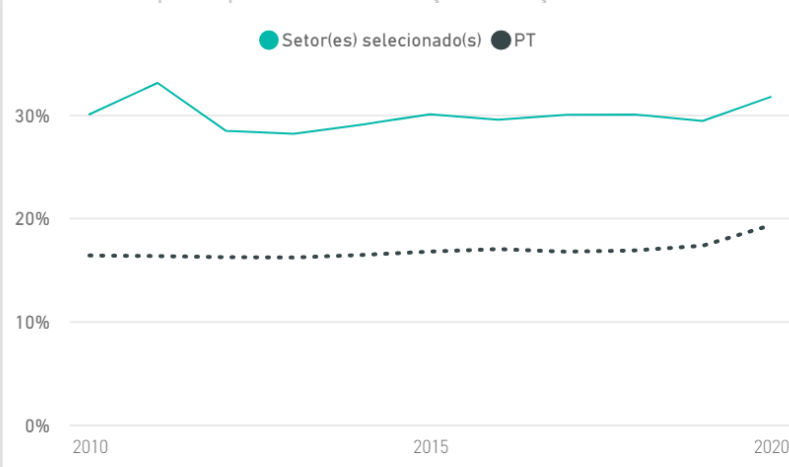
4775

Tudo

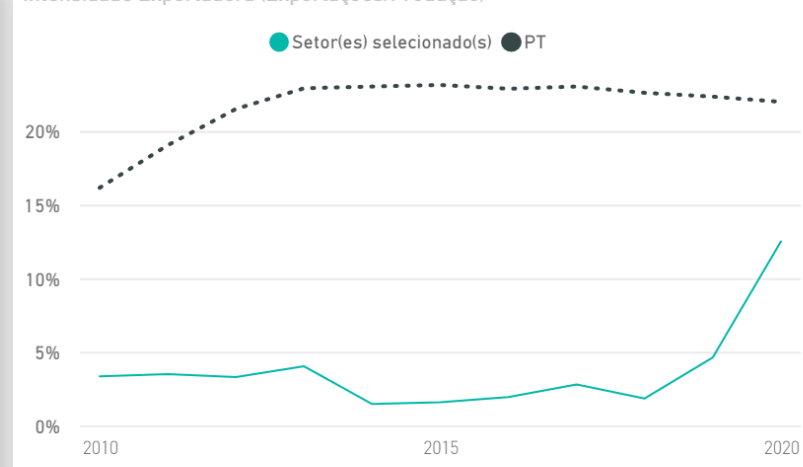
Produtividade Aparente (VAB/Pessoal ao Serviço)



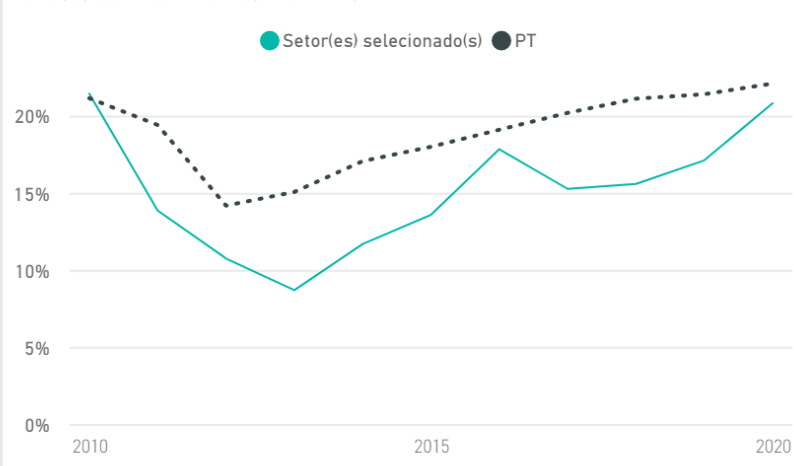
Custo trabalho por un. produzida (Remunerações/Produção)



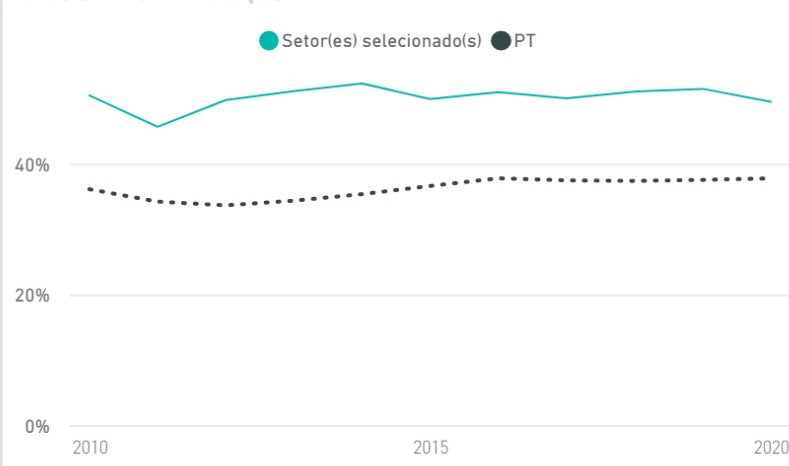
Intensidade Exportadora (Exportações/Produção)



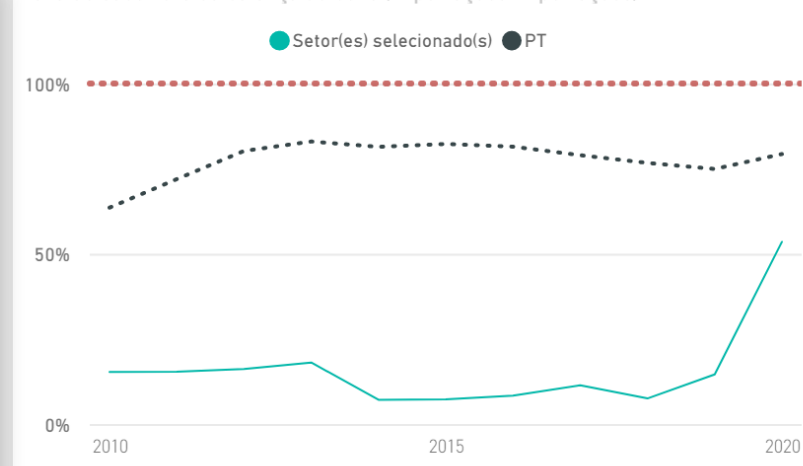
Taxa (%) de Investimento (FBCF/VAB)



Taxa (%) VAB (VAB/Produção)



Taxa de cobertura da balança de bens (Exportações/Importações)



Exportações | Variação (%) anual
€ 26,81 M | 141,58% ↑

0,05%
Peso do(s) setor(es) nas Exportações nacionais de bens

Importações | Variação (%) anual
€ 50,11 M | -34,22% ↓

0,07%
Peso do(s) setor(es) nas Importações nacionais de bens

Saldo Balança Bens | Variação (%) anual
-€ 23,30 M | -64,20% ↓

TOP 10 Destinos das Exportações nacionais



TOP 10 Origens das Importações nacionais



TOP 10 Países por Saldo da Balança de Bens



País	Exportações (M€)	Variação (%) anual
ESPAÑA	€ 9,84 M	377,79% ↑
PAISES BAIXOS	€ 5,57 M	150,63% ↑
ITALIA	€ 1,55 M	10086,53% ↑
ARABIA SAUDITA	€ 1,42 M	341,31% ↑
KUWAIT	€ 1,22 M	4090,90% ↑
Total	€ 19,60 M	321,72% ↑

País	Importações (M€)	Variação (%) anual
ESPAÑA	€ 20,29 M	-29,98% ↓
ITALIA	€ 10,03 M	-62,28% ↓
PAISES BAIXOS	€ 6,30 M	13,87% ↑
FRANCA	€ 4,50 M	-21,32% ↓
ALEMANHA	€ 3,22 M	-6,53% ↓
Total	€ 44,34 M	-36,90% ↓

País	Saldo (M€)	Variação (%) anual
ARABIA SAUDITA	€ 1,42 M	340,38% ↑
KUWAIT	€ 1,22 M	4087,78% ↑
HONG-KONG	€ 1,04 M	229,69% ↑
EMIRATOS ARABES UNIDOS	€ 0,89 M	251,86% ↑
BULGARIA	€ 0,56 M	385,36% ↑
Total	€ 5,12 M	395,56% ↑