

# Comércio a retalho de produtos médicos e ortopédicos, em estabelecimentos especializados (4774)

[Monitorização da Atividade das Empresas Nacionais](#) ↗


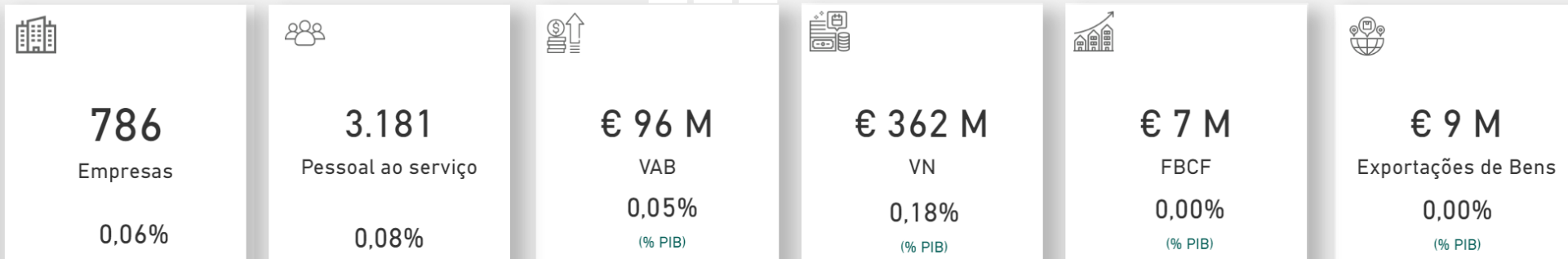
**Last data refresh:**  
17/12/2021 11:46:25 UTC

**Downloaded at:**  
17/12/2021 19:09:45 UTC



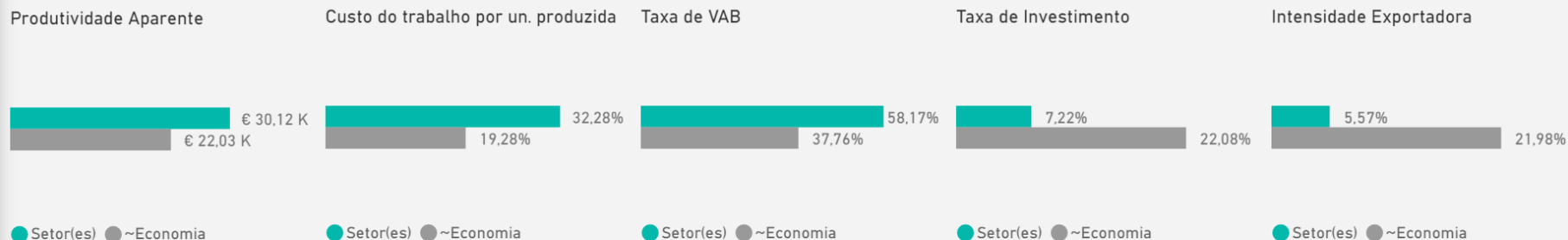
Empresas por Escalão de Pessoal ao Serviço

Dados não disponíveis para o ano de referência selecionado



Empresas por Região

Dados não disponíveis para o ano de referência selecionado



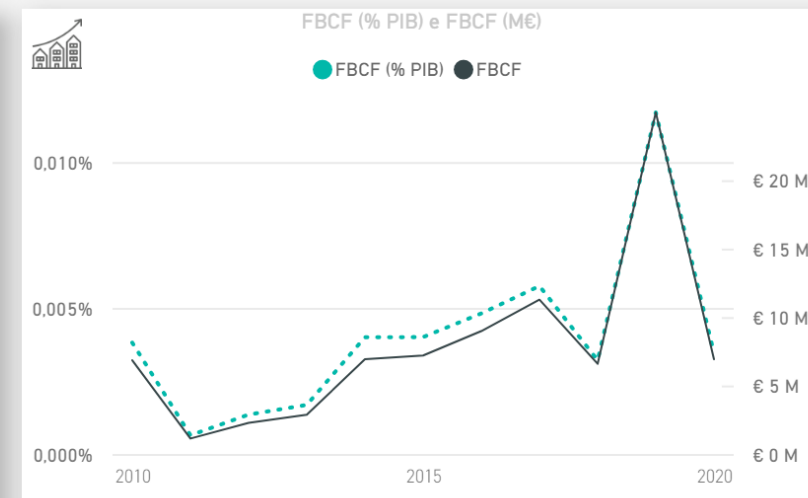
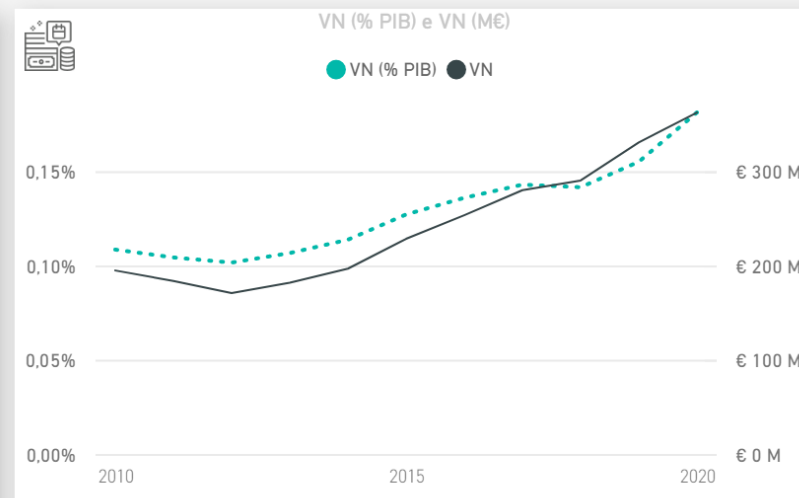
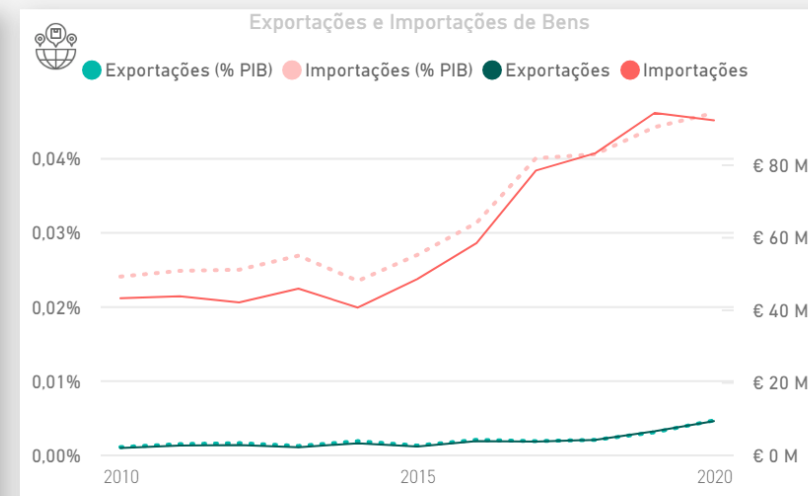
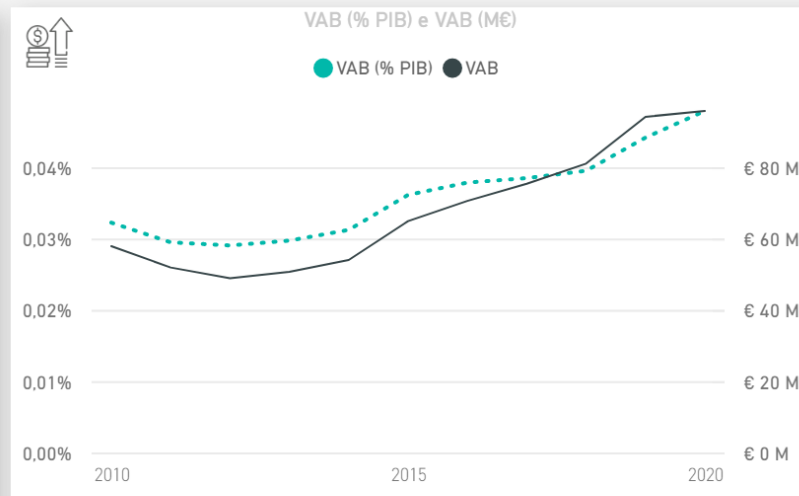
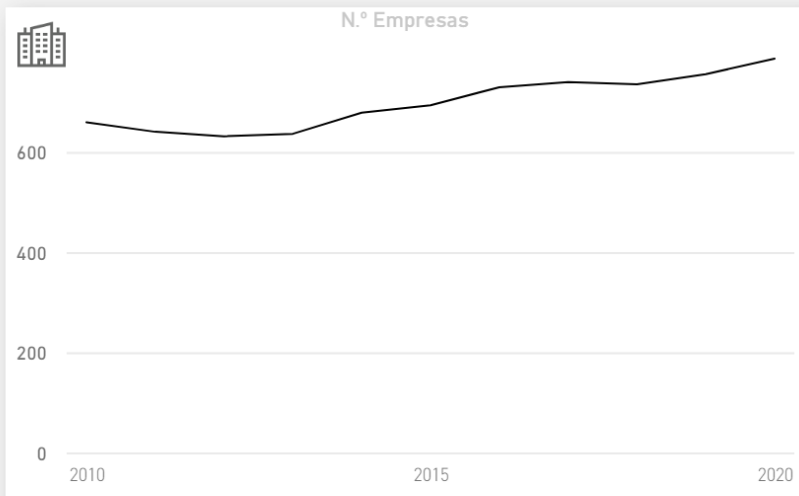
G

47

477

4774

Tudo



Secção da CAE

G

Divisão da CAE

47

Grupo da CAE

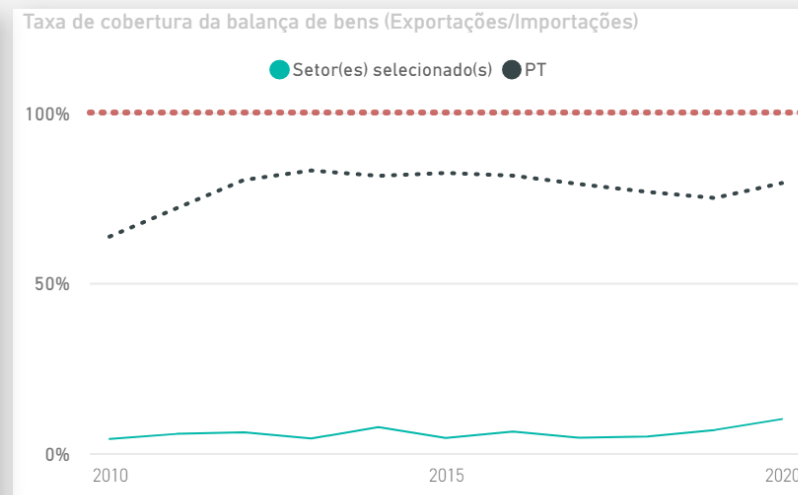
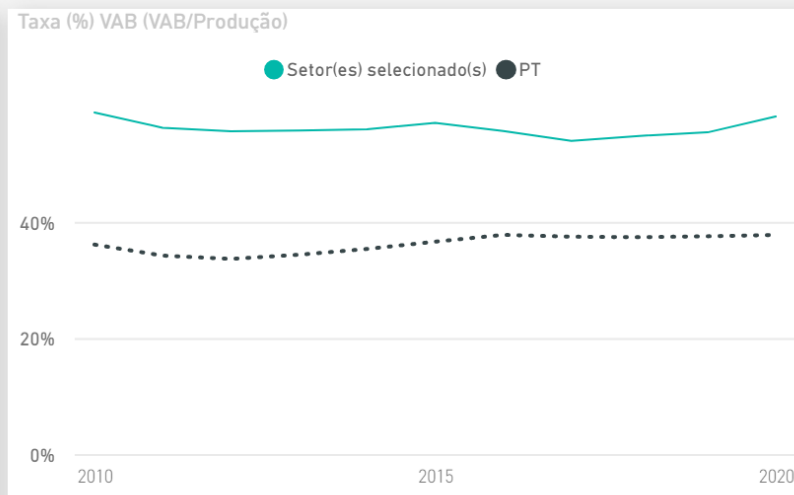
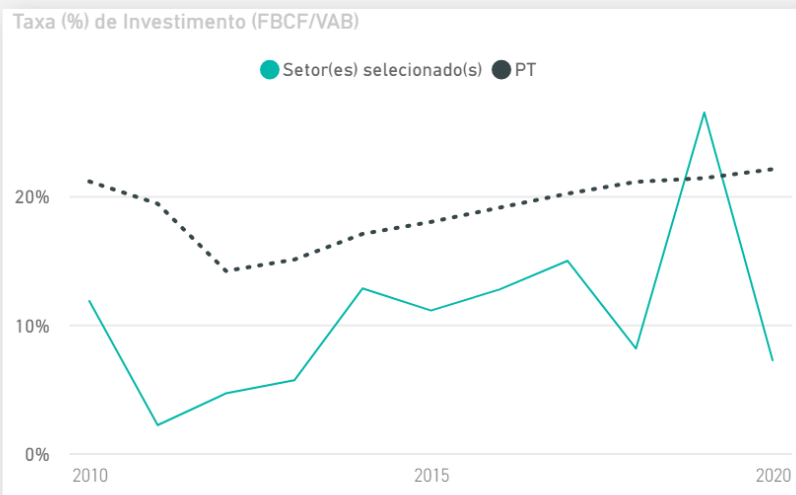
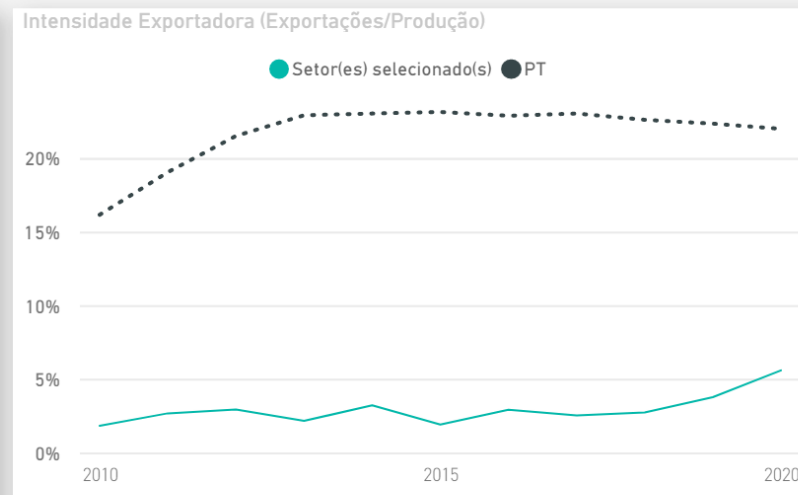
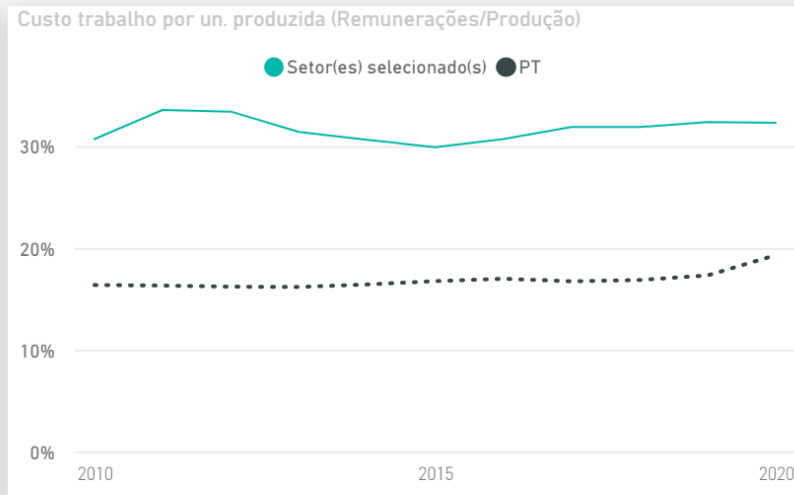
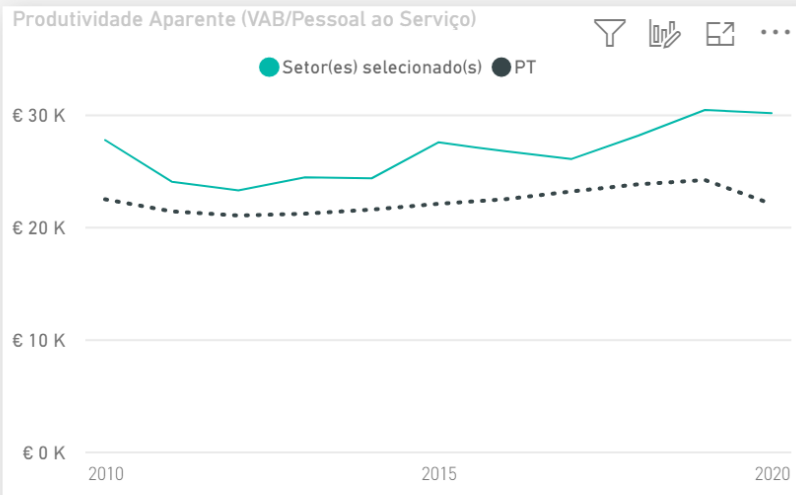
477

Classe da CAE

4774

Tipo de Comércio

Tudo



Exportações | Variação (%) anual  
 € 9,18 M | 43,99% ↑

**0,02%**  
 Peso do(s) setor(es) nas Exportações nacionais de bens

Importações | Variação (%) anual  
 € 92,14 M | -2,13% ↓

**0,14%**  
 Peso do(s) setor(es) nas Importações nacionais de bens

Saldo Balança Bens | Variação (%) anual  
 -€ 82,96 M | -5,48% ↓

TOP 10 Destinos das Exportações nacionais



TOP 10 Origens das Importações nacionais



TOP 10 Países por Saldo da Balança de Bens



País	Exportações (M€)	Variação (%) anual
ESPAÑA	€ 5,83 M	211,06% ↑
DINAMARCA	€ 0,75 M	23,22% ↑
ANGOLA	€ 0,74 M	-62,81% ↓
CHIPRE	€ 0,30 M	-16,75% ↓
REINO UNIDO	€ 0,28 M	7,20% ↑
<b>Total</b>	<b>€ 7,90 M</b>	<b>55,03% ↑</b>

País	Importações (M€)	Variação (%) anual
ESPAÑA	€ 33,41 M	1,72% ↑
BELGICA	€ 8,11 M	25,07% ↑
ALEMANHA	€ 6,94 M	1,79% ↑
ITALIA	€ 6,32 M	-13,20% ↓
POLONIA	€ 5,70 M	-32,23% ↓
<b>Total</b>	<b>€ 60,47 M</b>	<b>-2,20% ↓</b>

País	Saldo (M€)	Variação (%) anual
ANGOLA	€ 0,74 M	-62,95% ↓
CHIPRE	€ 0,28 M	-18,47% ↓
CABO VERDE	€ 0,27 M	217,49% ↑
GUINE-BISSAU	€ 0,16 M	37,38% ↑
LUXEMBURGO	€ 0,10 M	-638,75% ↓
<b>Total</b>	<b>€ 1,54 M</b>	<b>-38,59% ↓</b>