

Comércio a retalho de calçado e artigos de couro, em estabelecimentos especializados (4772)

[Monitorização da Atividade das Empresas Nacionais](#) ↗


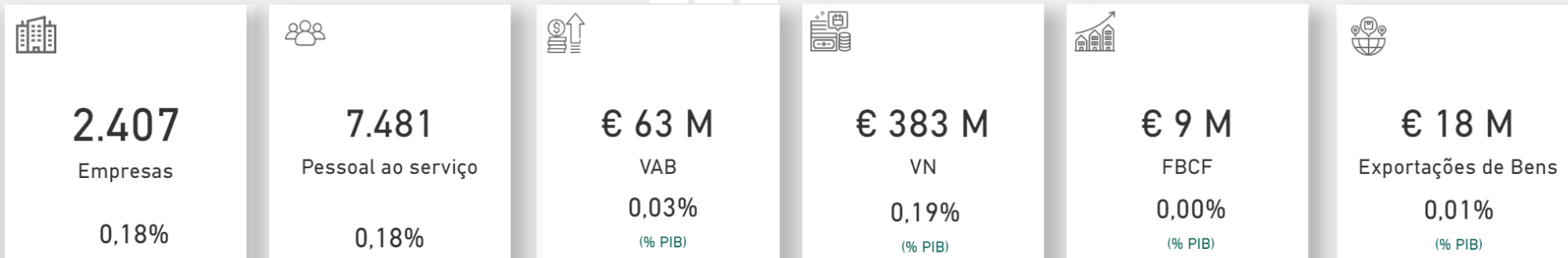
Last data refresh:
17/12/2021 11:46:25 UTC

Downloaded at:
17/12/2021 19:06:54 UTC



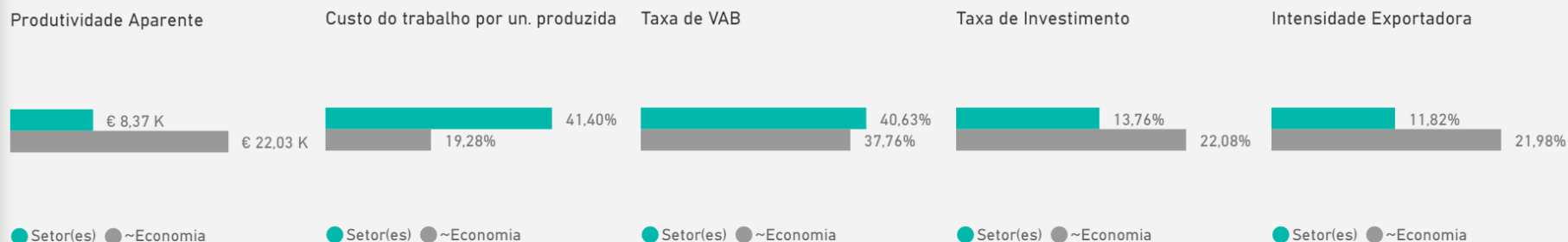
Empresas por Escalão de Pessoal ao Serviço

Dados não disponíveis para o ano de referência selecionado



Empresas por Região

Dados não disponíveis para o ano de referência selecionado



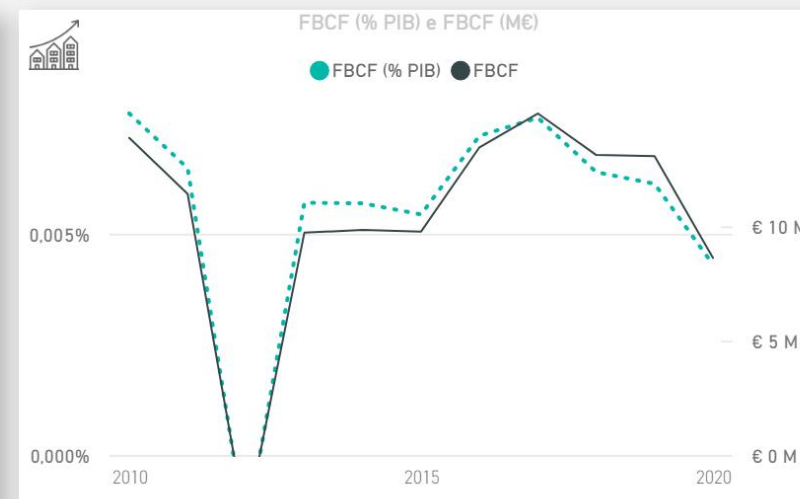
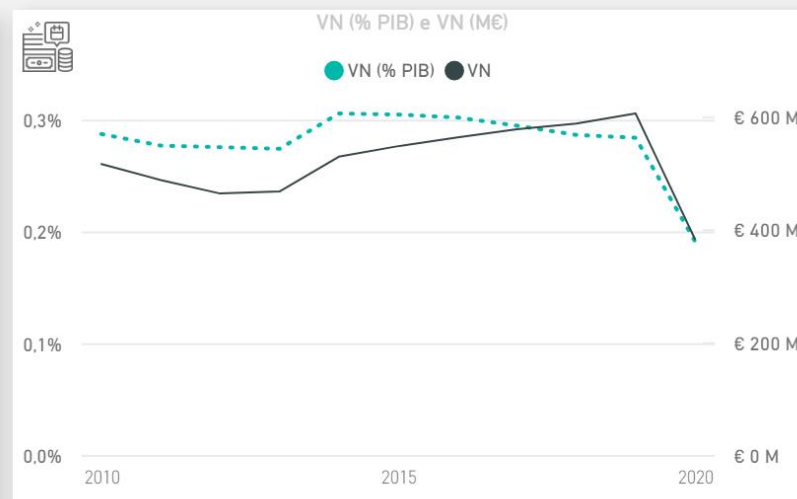
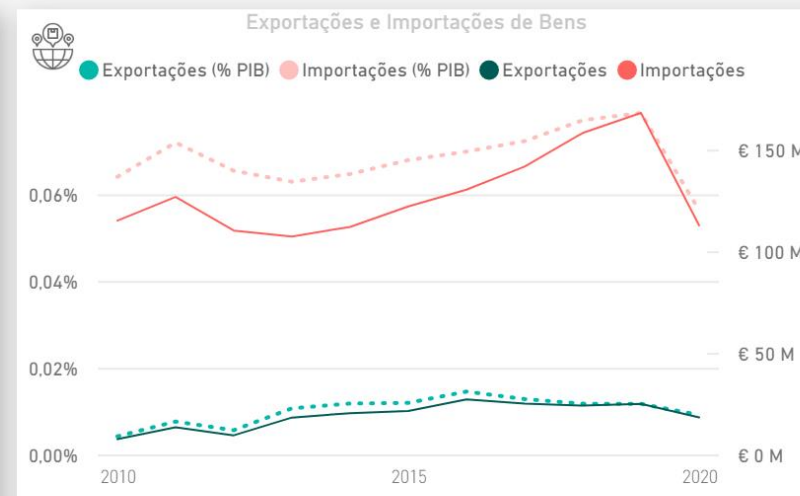
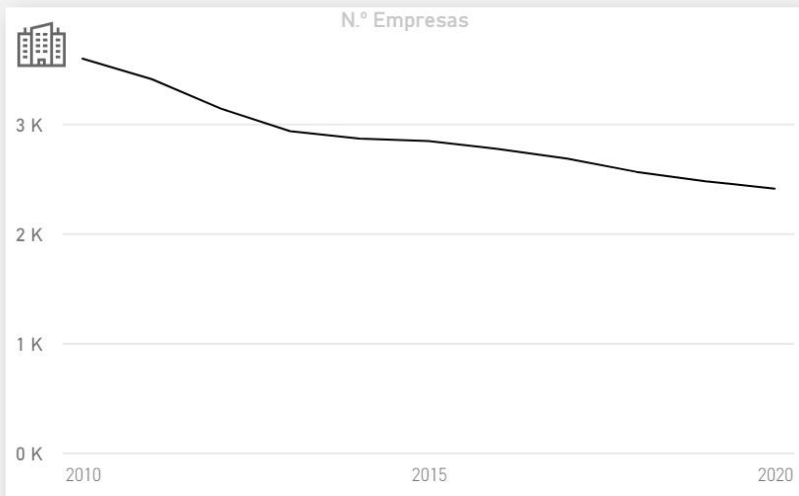
G

47

477

4772

Tudo



Secção da CAE

G

Divisão da CAE

47

Grupo da CAE

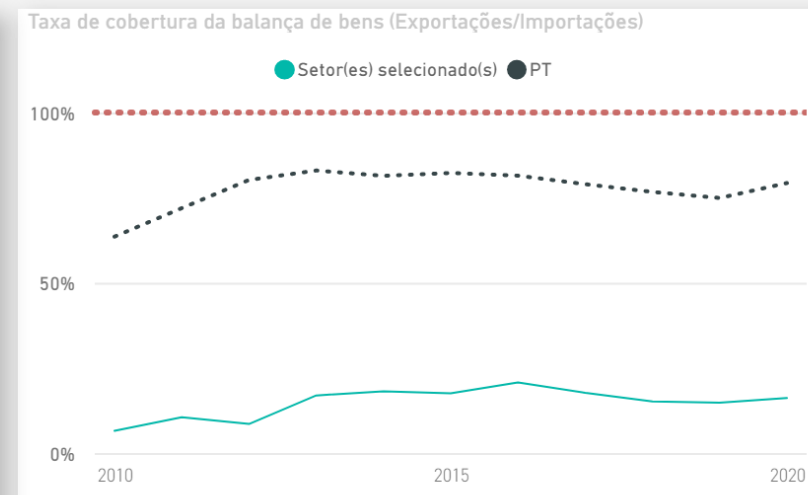
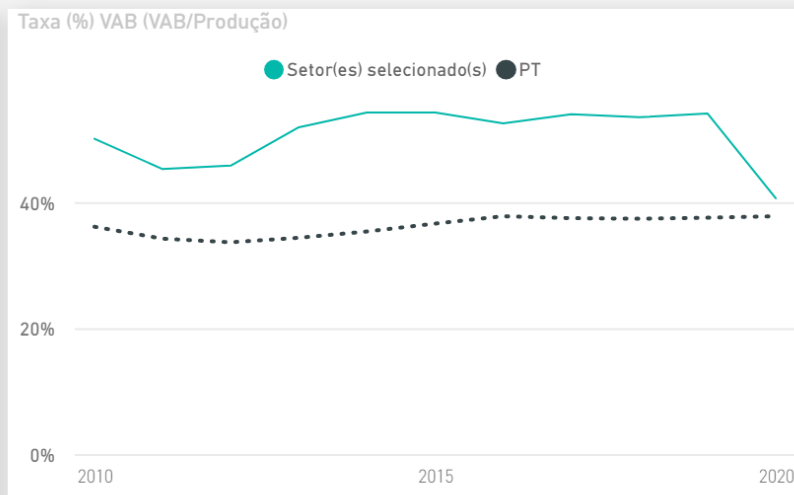
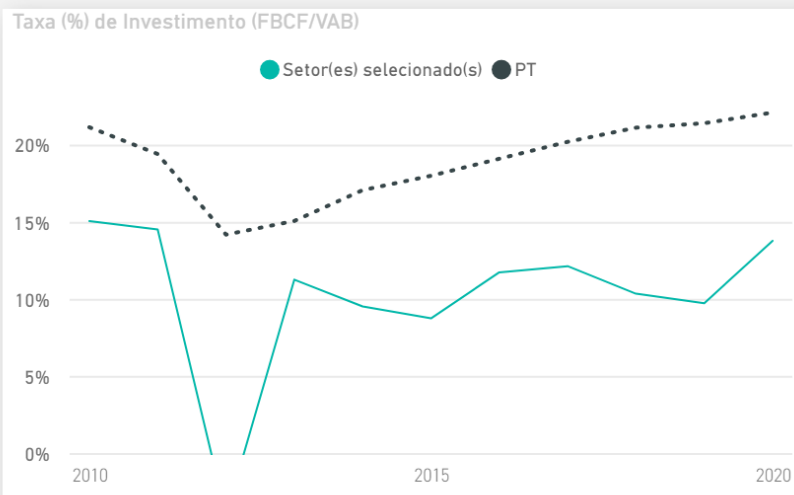
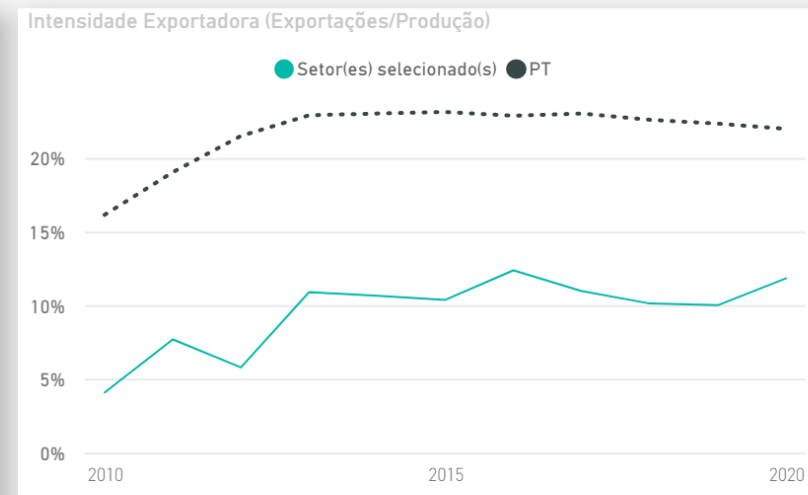
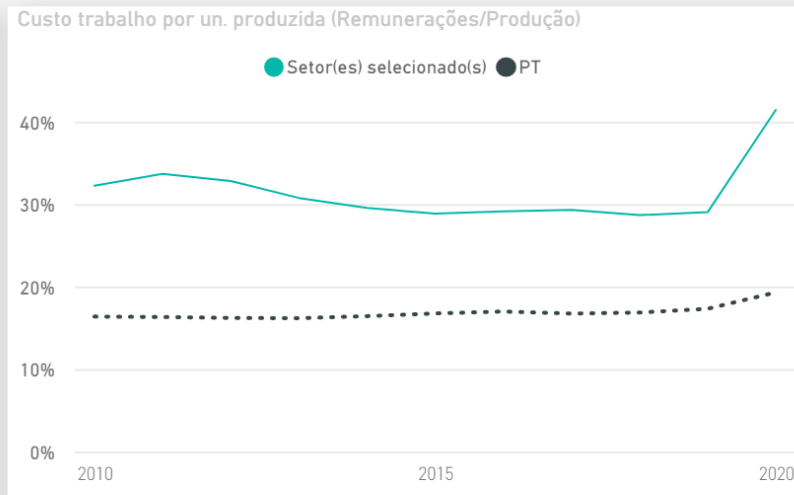
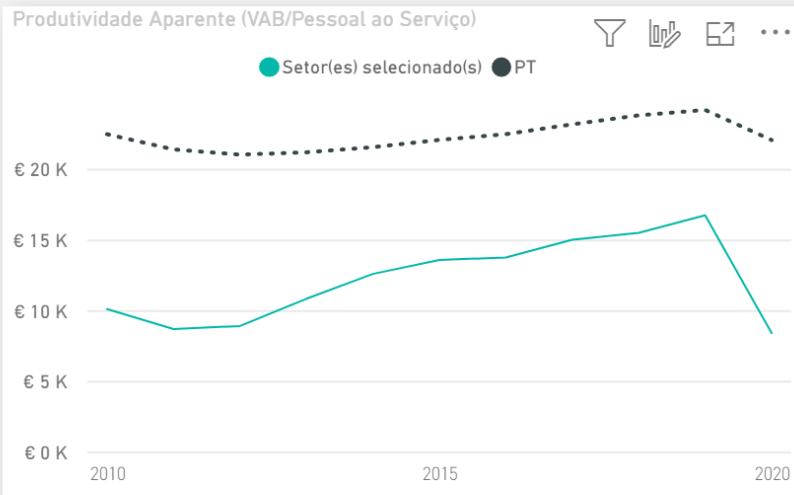
477

Classe da CAE

4772

Tipo de Comércio

Tudo



Exportações | Variação (%) anual
€ 18,22 M | -26,77% ↓

0,03%
Peso do(s) setor(es) nas Exportações nacionais de bens

Importações | Variação (%) anual
€ 112,72 M | -32,93% ↓

0,17%
Peso do(s) setor(es) nas Importações nacionais de bens

Saldo Balança Bens | Variação (%) anual
-€ 94,50 M | -34,00% ↓

TOP 10 Destinos das Exportações nacionais



TOP 10 Origens das Importações nacionais



TOP 10 Países por Saldo da Balança de Bens



País	Exportações (M€)	Variação (%) anual
FRANCA	€ 3,89 M	-0,71% ↓
REINO UNIDO	€ 2,12 M	-15,93% ↓
ITALIA	€ 1,87 M	6,57% ↑
ESTADOS UNIDOS	€ 1,61 M	-49,60% ↓
ESPAÑA	€ 1,48 M	-50,77% ↓
Total	€ 10,98 M	-23,81% ↓

País	Importações (M€)	Variação (%) anual
ESPAÑA	€ 33,18 M	-35,35% ↓
FRANCA	€ 26,30 M	-26,95% ↓
ITALIA	€ 17,07 M	-24,16% ↓
BELGICA	€ 8,11 M	-48,01% ↓
CHINA	€ 7,65 M	-42,90% ↓
Total	€ 92,31 M	-33,51% ↓

País	Saldo (M€)	Variação (%) anual
ESTADOS UNIDOS	€ 1,23 M	-48,55% ↓
ANGOLA	€ 1,19 M	-68,76% ↓
REINO UNIDO	€ 1,17 M	1,62% ↑
MOCAMBIQUE	€ 0,72 M	3,93% ↑
LUXEMBURGO	€ 0,42 M	-35,90% ↓
Total	€ 4,73 M	-45,67% ↓

