

# Comércio a retalho de jogos e brinquedos, em estabelecimentos especializados (4765)


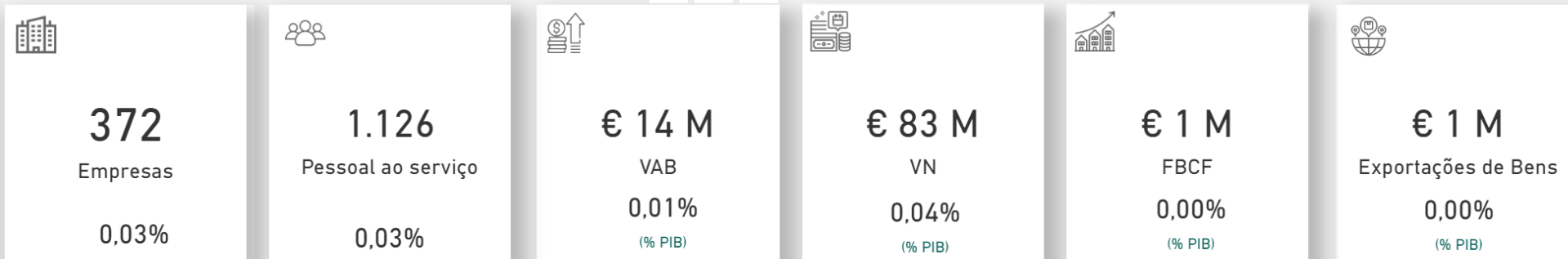
[Monitorização da Atividade das Empresas Nacionais](#) ↗

Last data refresh:  
17/12/2021 11:46:25 UTC

Downloaded at:  
17/12/2021 19:02:57 UTC

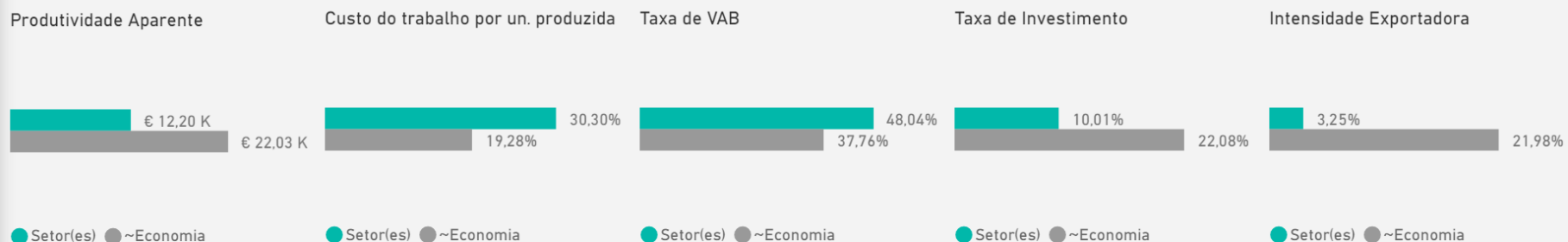
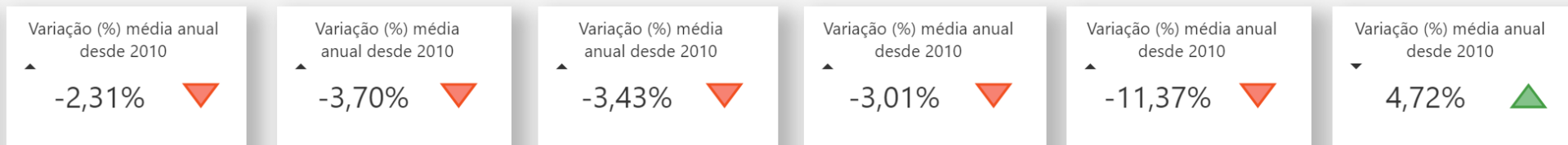
Empresas por Escalão de Pessoal ao Serviço

Dados não disponíveis para o ano de referência selecionado



Empresas por Região

Dados não disponíveis para o ano de referência selecionado



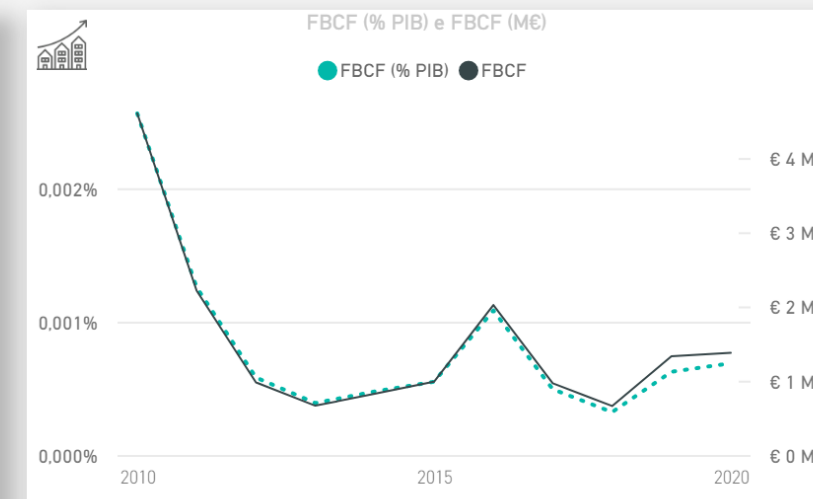
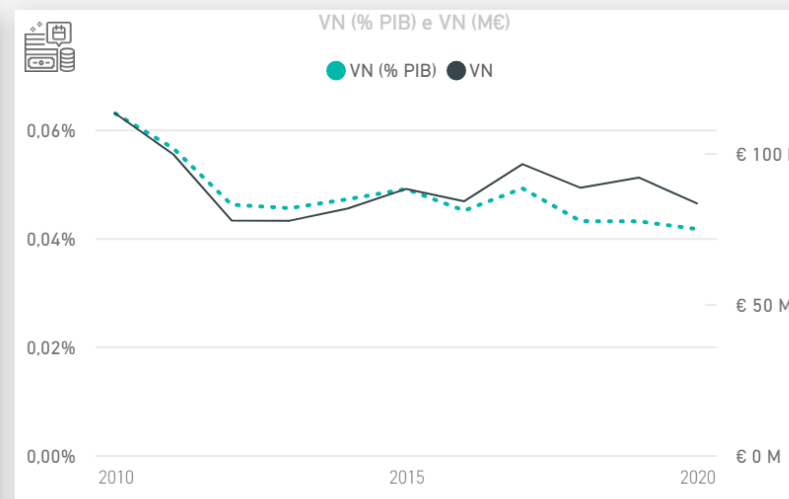
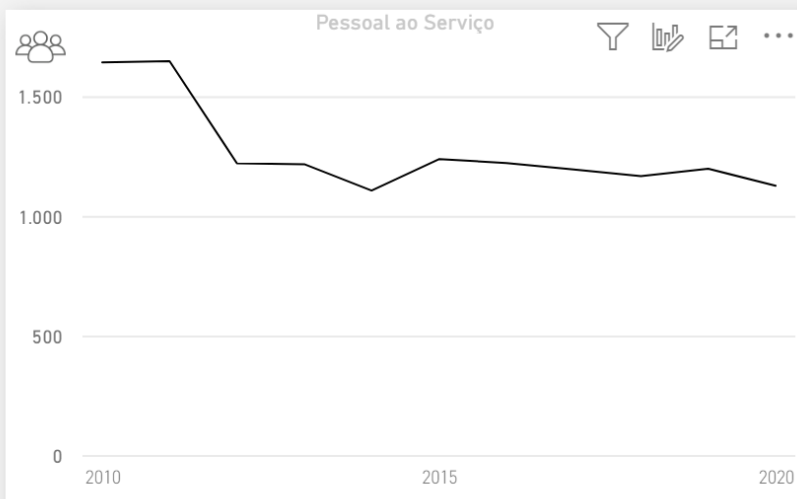
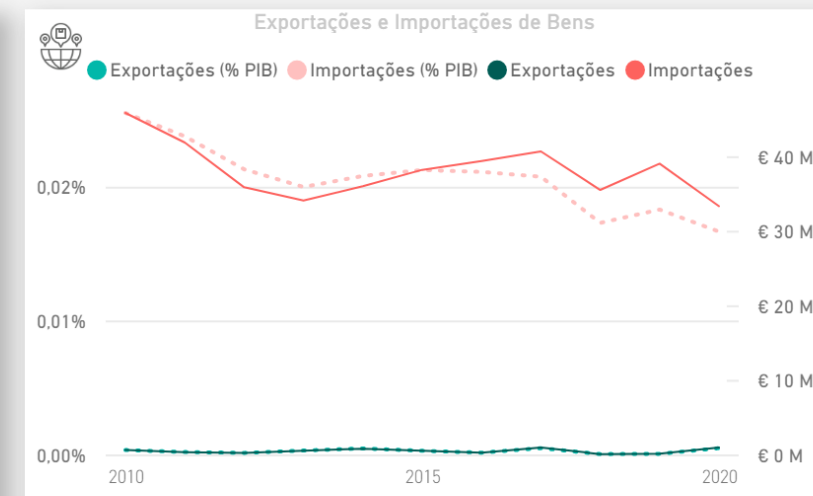
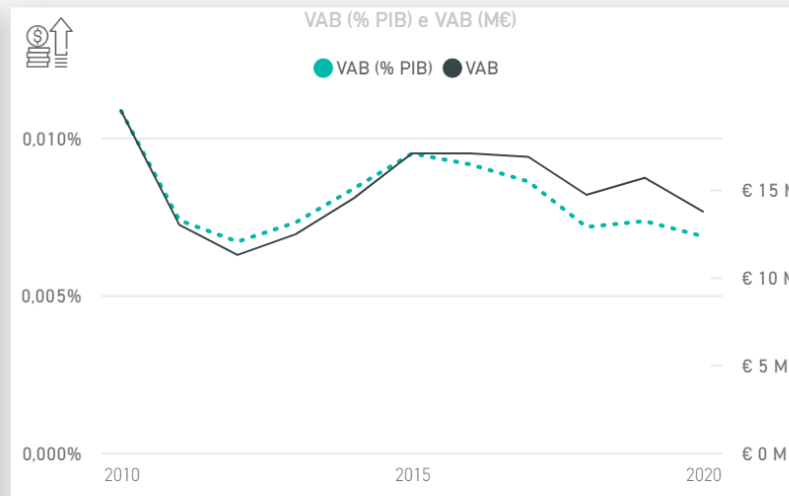
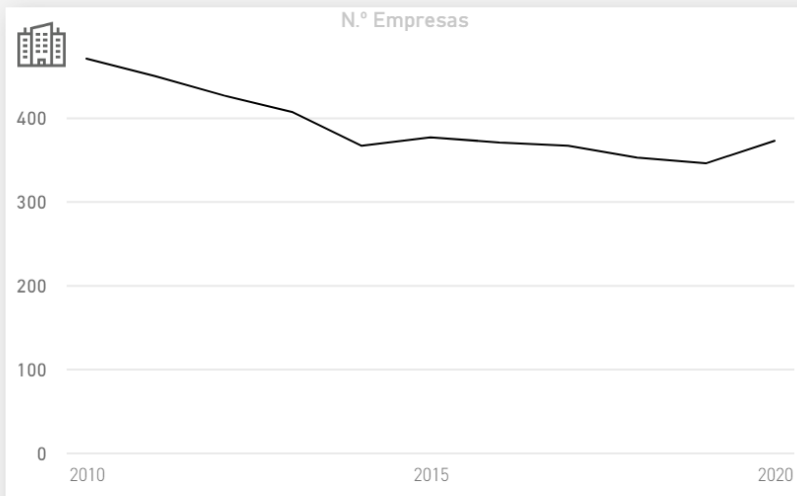
G

47

476

4765

Tudo



Secção da CAE

G

Divisão da CAE

47

Grupo da CAE

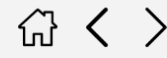
476

Classe da CAE

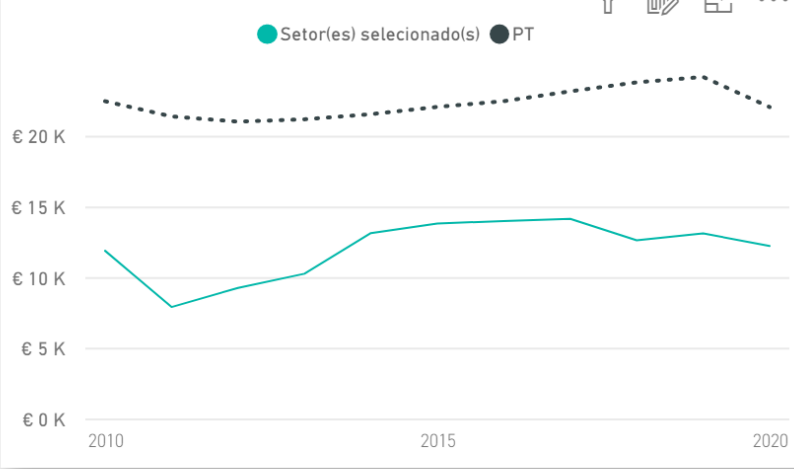
4765

Tipo de Comércio

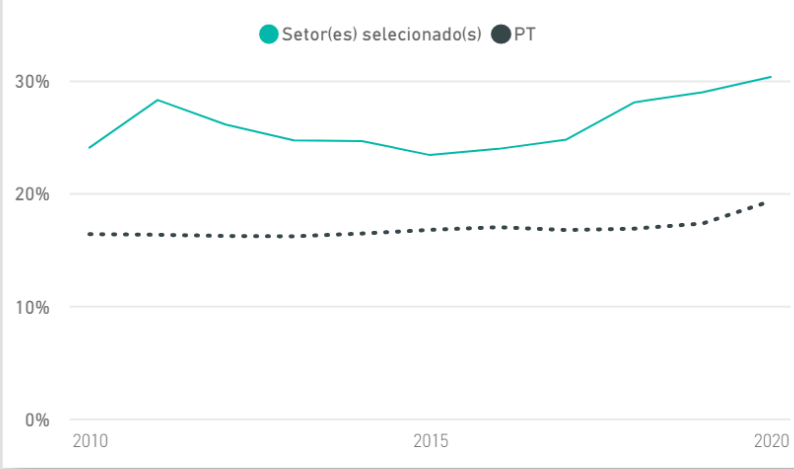
Tudo



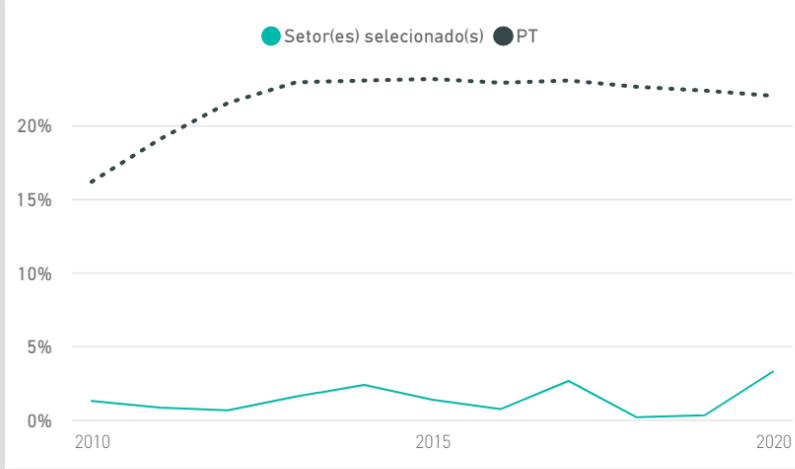
Produtividade Aparente (VAB/Pessoal ao Serviço)



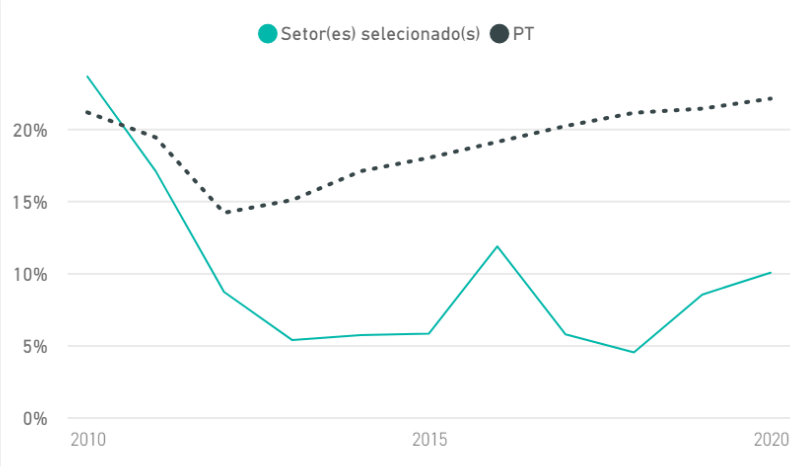
Custo trabalho por un. produzida (Remunerações/Produção)



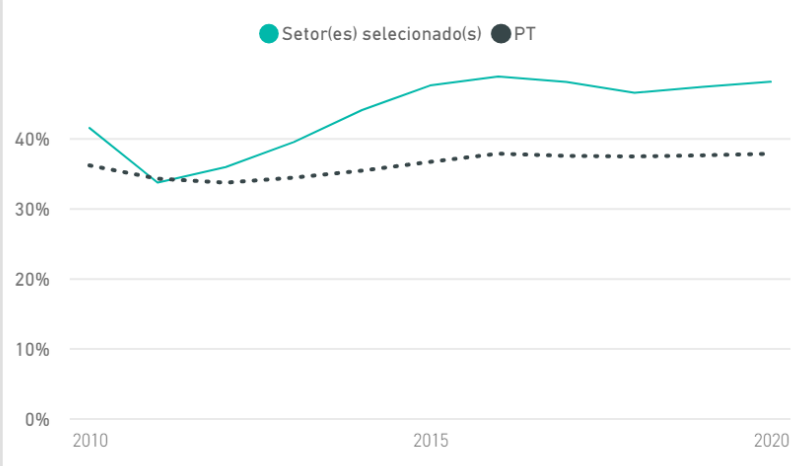
Intensidade Exportadora (Exportações/Produção)



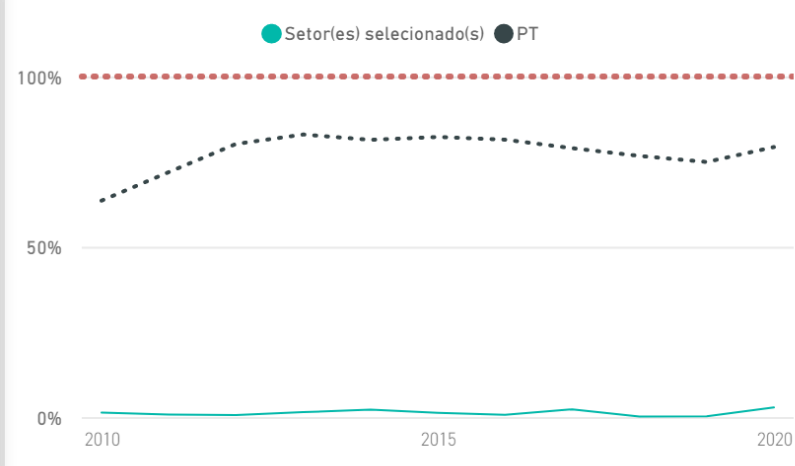
Taxa (%) de Investimento (FBCF/VAB)



Taxa (%) VAB (VAB/Produção)



Taxa de cobertura da balança de bens (Exportações/Importações)



Exportações | Variação (%) anual  
€ 0,93 M | 895,95% ↑

**0,00%**  
Peso do(s) setor(es) nas Exportações nacionais de bens

Importações | Variação (%) anual  
€ 33,29 M | -14,64% ↓

**0,05%**  
Peso do(s) setor(es) nas Importações nacionais de bens

Saldo Balança Bens | Variação (%) anual  
-€ 32,36 M | -16,82% ↓

TOP 10 Destinos das Exportações nacionais



TOP 10 Origens das Importações nacionais



TOP 10 Países por Saldo da Balança de Bens



País	Exportações (M€)	Variação (%) anual
ESPAÑA	€ 0,85 M	n.d.
CABO VERDE	€ 0,02 M	-47,37%
ESTADOS UNIDOS	€ 0,02 M	207,14%
ANGOLA	€ 0,01 M	-56,21%
ARGENTINA	€ 0,01 M	-58,90%
Total	€ 0,91 M	1040,68%

País	Importações (M€)	Variação (%) anual
ESPAÑA	€ 30,73 M	-14,94%
REINO UNIDO	€ 0,75 M	-45,68%
CHINA	€ 0,63 M	79,93%
FRANCA	€ 0,36 M	469,60%
ALEMANHA	€ 0,27 M	-37,39%
Total	€ 32,74 M	-14,64%

País	Saldo (M€)	Variação (%) anual
CABO VERDE	€ 0,02 M	-47,37%
ANGOLA	€ 0,01 M	-56,21%
AUSTRALIA	€ 0,00 M	-9652,78%
EMIRATOS ARABES UNIDOS	€ 0,00 M	-288,07%
ARGENTINA	€ 0,00 M	-81,84%
Total	€ 0,04 M	-46,64%