

# Comércio a retalho de discos, CD, DVD, cassetes e similares, em estabelecimentos especializados (4763)

[Monitorização da Atividade das Empresas Nacionais](#) ↗

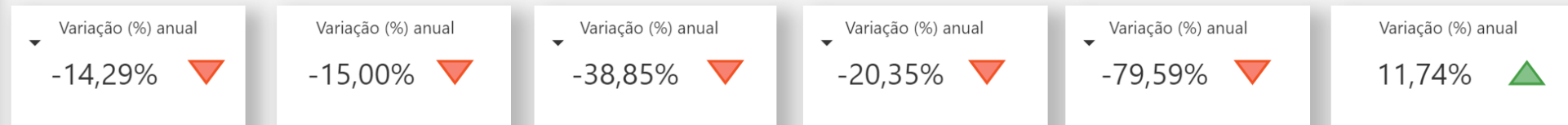
Last data refresh:  
17/12/2021 11:46:25 UTC

Downloaded at:  
17/12/2021 18:58:52 UTC



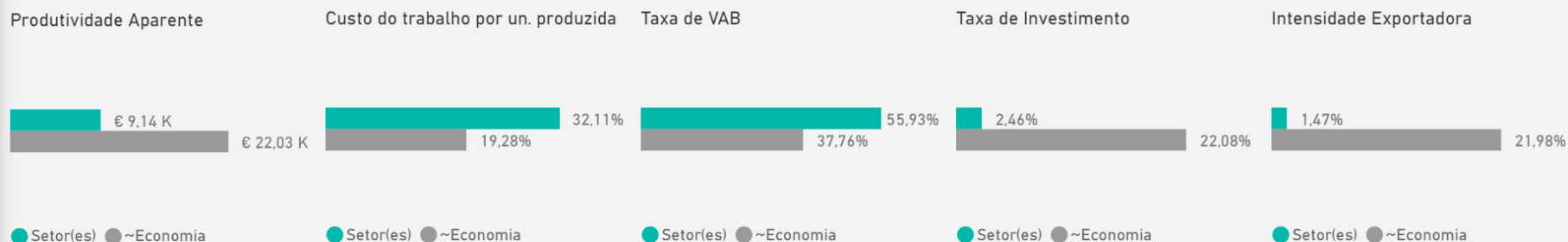
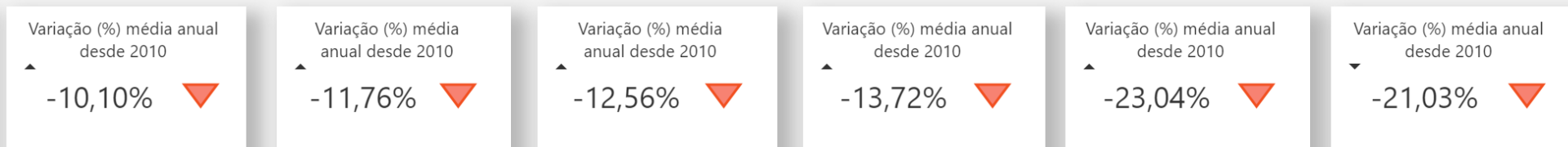
Empresas por Escalão de Pessoal ao Serviço

Dados não disponíveis para o ano de referência selecionado



Empresas por Região

Dados não disponíveis para o ano de referência selecionado



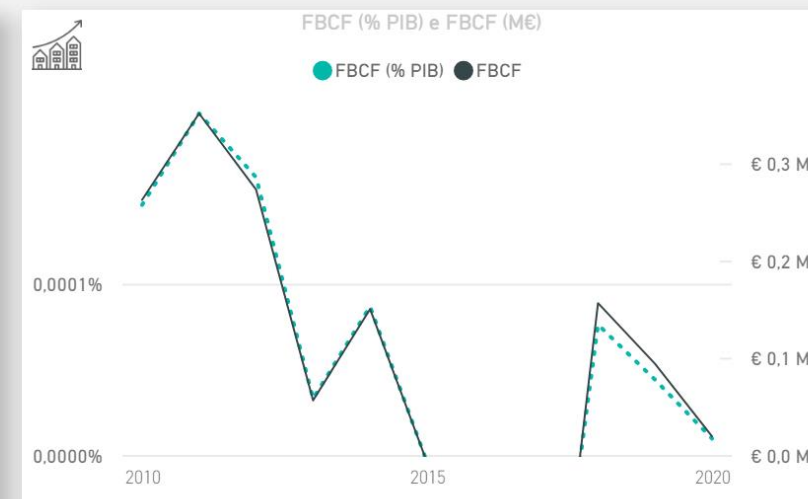
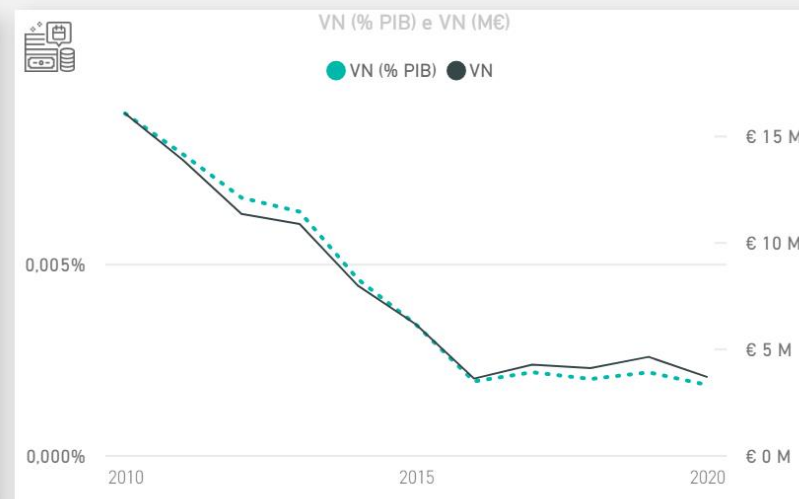
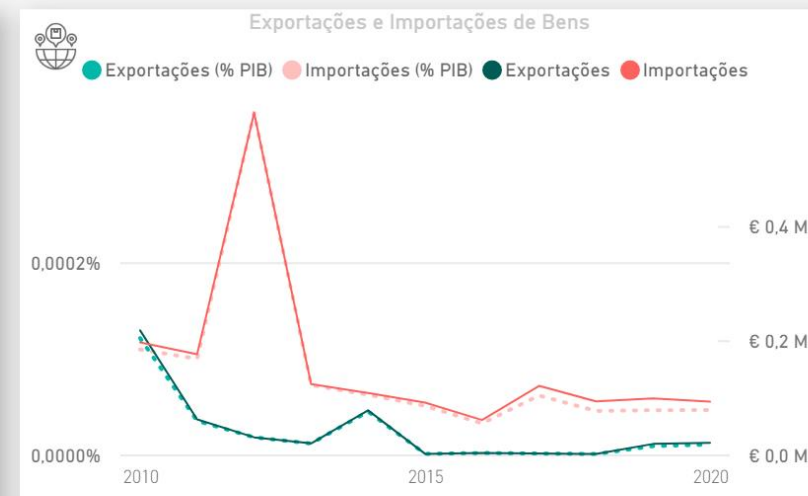
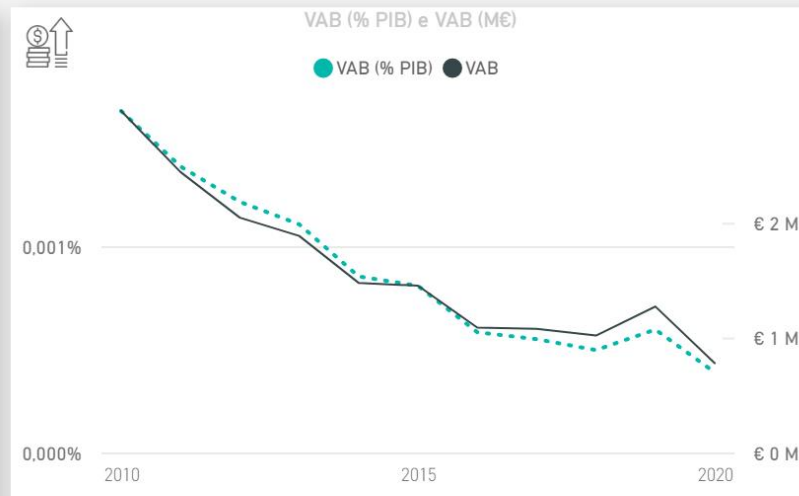
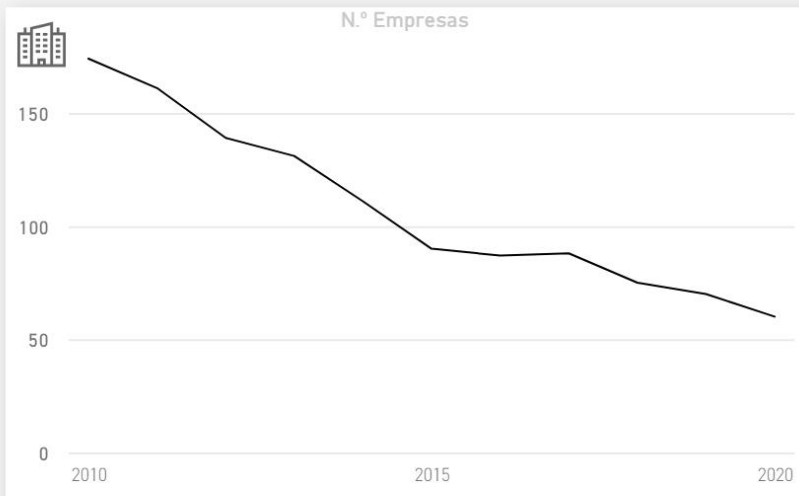
G

47

476

4763

Tudo



Secção da CAE

G

Divisão da CAE

47

Grupo da CAE

476

Classe da CAE

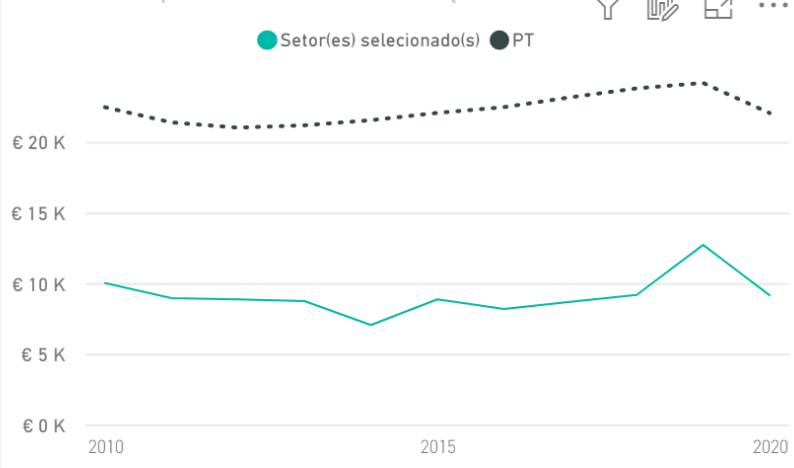
4763

Tipo de Comércio

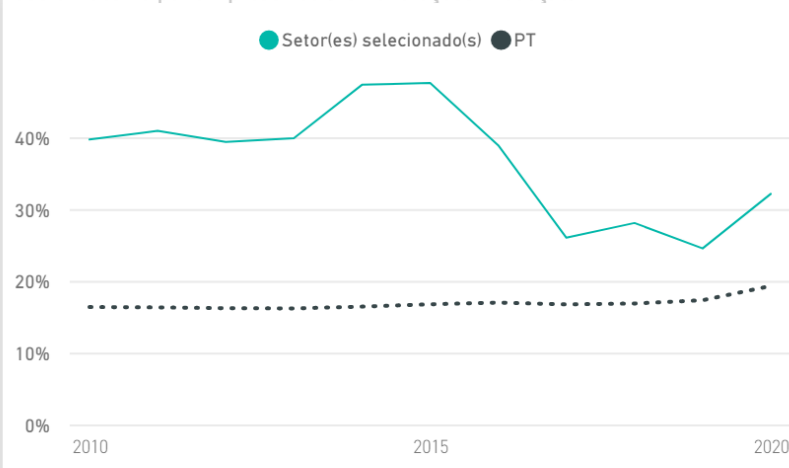
Tudo



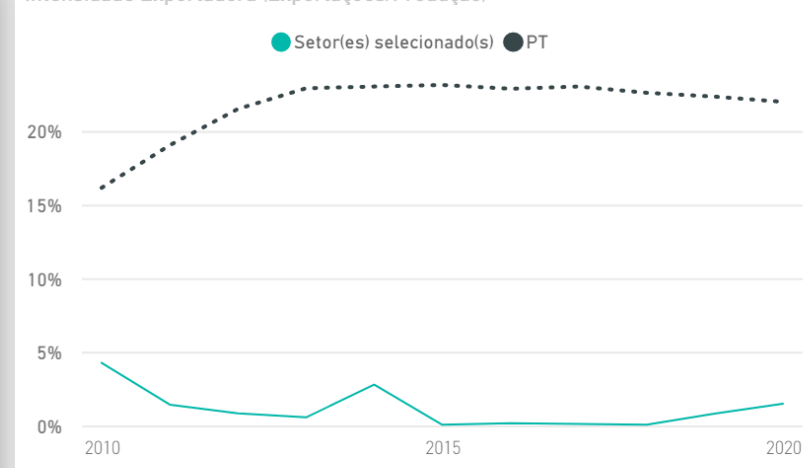
Produtividade Aparente (VAB/Pessoal ao Serviço)



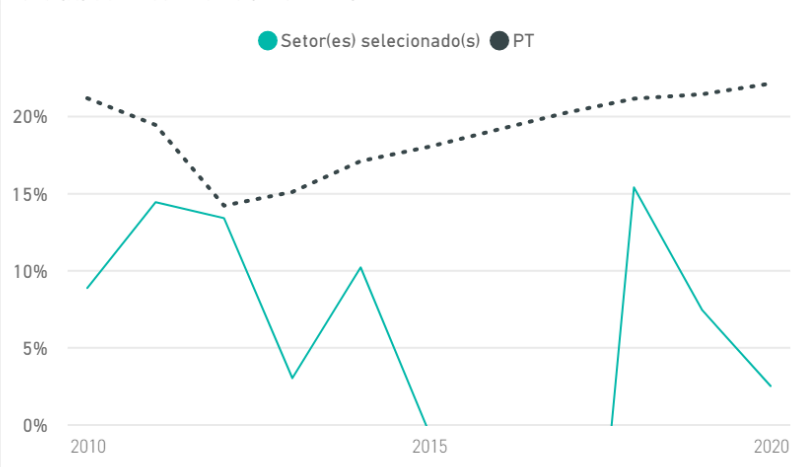
Custo trabalho por un. produzida (Remunerações/Produção)



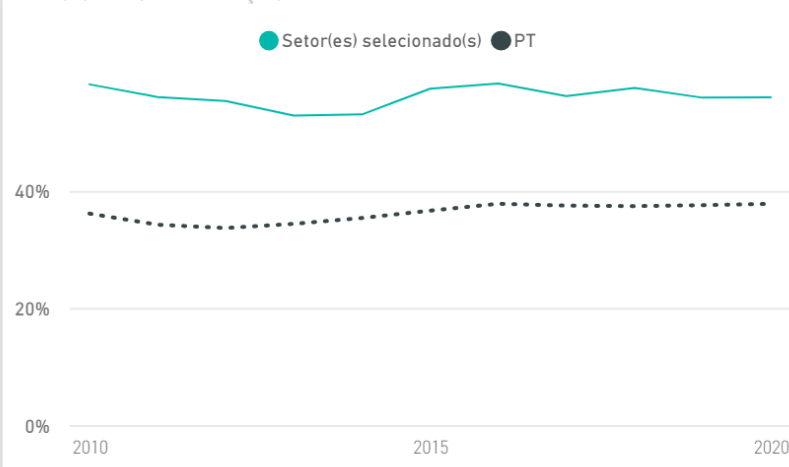
Intensidade Exportadora (Exportações/Produção)



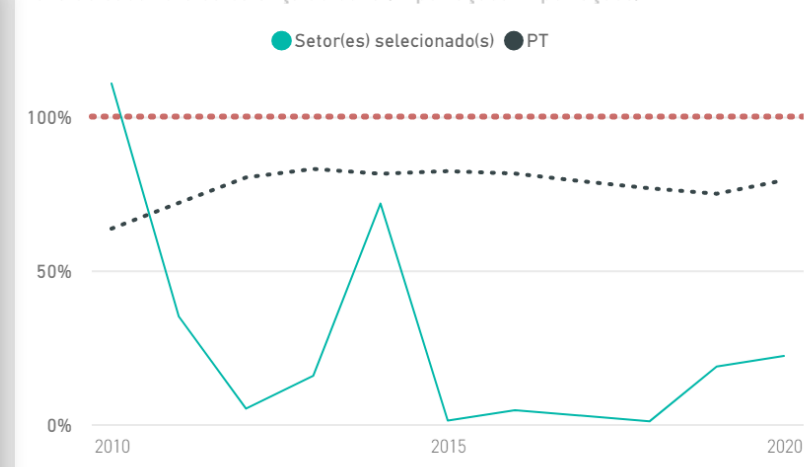
Taxa (%) de Investimento (FBCF/VAB)



Taxa (%) VAB (VAB/Produção)



Taxa de cobertura da balança de bens (Exportações/Importações)



Exportações | Variação (%) anual  
€ 0,02 M | 11,74% ↑

**0,00%**  
Peso do(s) setor(es) nas Exportações nacionais de bens

Importações | Variação (%) anual  
€ 0,09 M | -5,65% ↓

**0,00%**  
Peso do(s) setor(es) nas Importações nacionais de bens

Saldo Balança Bens | Variação (%) anual  
-€ 0,07 M | -9,64% ↓

TOP 10 Destinos das Exportações nacionais



TOP 10 Origens das Importações nacionais



TOP 10 Países por Saldo da Balança de Bens



País	Exportações (M€)	Variação (%) anual
ESTADOS UNIDOS	€ 0,01 M	9,06% ↑
CABO VERDE	€ 0,00 M	-28,50% ↓
ANGOLA	€ 0,00 M	n.d.
NORUEGA	€ 0,00 M	370,59% ↑
AUSTRÁLIA	€ 0,00 M	165,47% ↑
<b>Total</b>	<b>€ 0,02 M</b>	<b>13,00% ↑</b>

País	Importações (M€)	Variação (%) anual
ESTADOS UNIDOS	€ 0,09 M	-9,48% ↓
COREIA DO SUL	€ 0,00 M	n.d.
CHINA	€ 0,00 M	-16,34% ↓
CANADA	€ 0,00 M	n.d.
SUICA	€ 0,00 M	n.d.
<b>Total</b>	<b>€ 0,09 M</b>	<b>-4,88% ↓</b>

País	Saldo (M€)	Variação (%) anual
CABO VERDE	€ 0,00 M	-28,50% ↓
ANGOLA	€ 0,00 M	-100,00% ↓
NORUEGA	€ 0,00 M	370,59% ↑
AUSTRÁLIA	€ 0,00 M	165,47% ↑
SUICA	€ 0,00 M	583,33% ↑
<b>Total</b>	<b>€ 0,01 M</b>	<b>27,65% ↑</b>

