

Comércio a retalho de livros, em estabelecimentos especializados (4761)

[Monitorização da Atividade das Empresas Nacionais](#) ↗


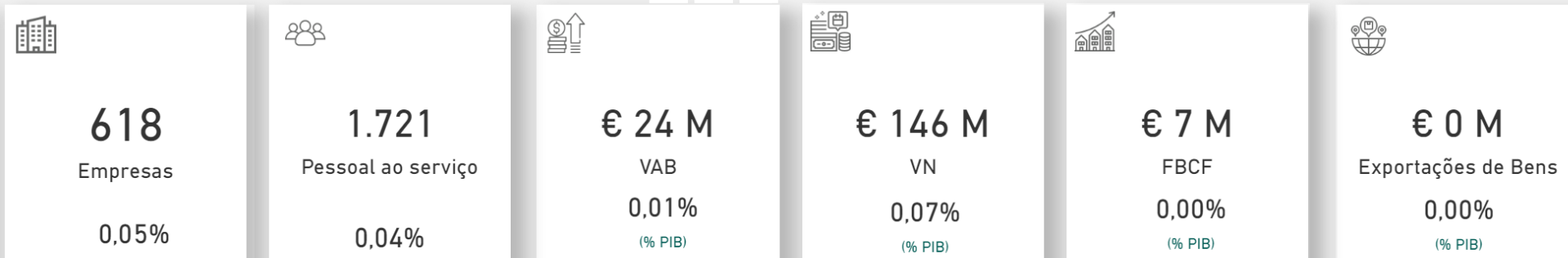
Last data refresh:
17/12/2021 11:46:25 UTC

Downloaded at:
17/12/2021 18:55:25 UTC



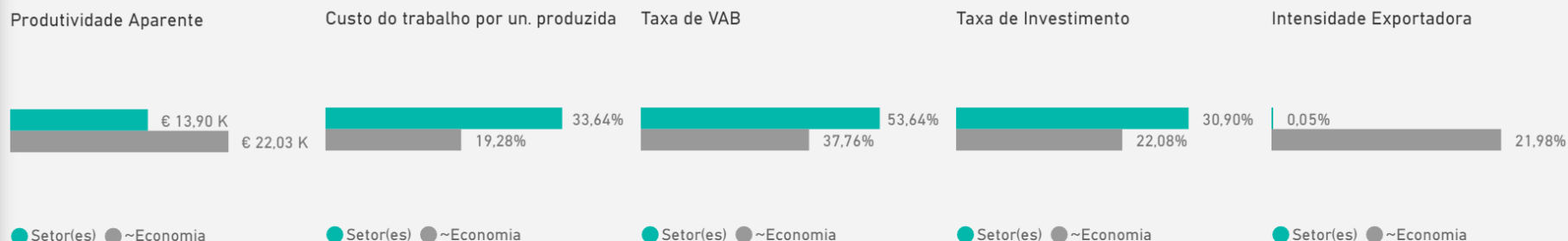
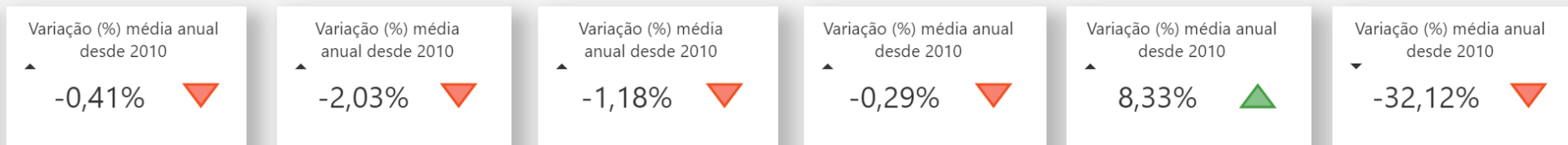
Empresas por Escalão de Pessoal ao Serviço

Dados não disponíveis para o ano de referência selecionado



Empresas por Região

Dados não disponíveis para o ano de referência selecionado



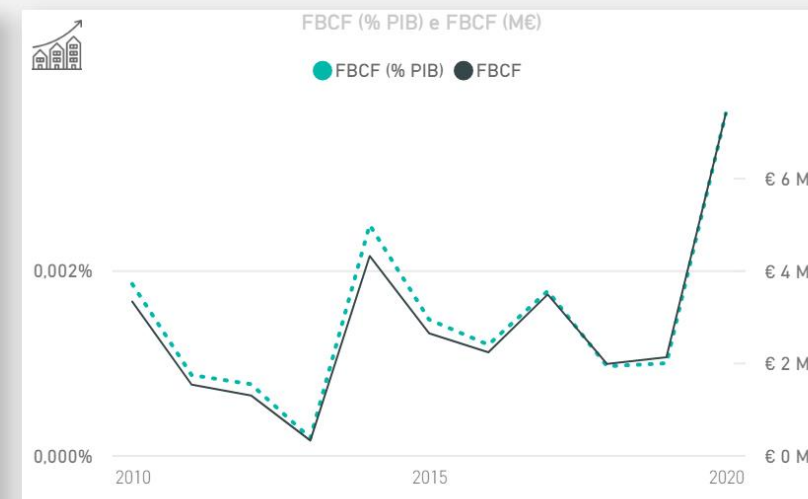
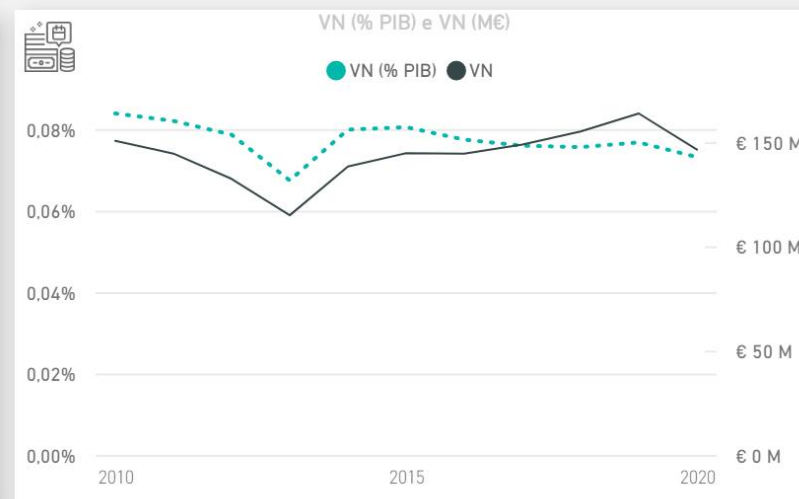
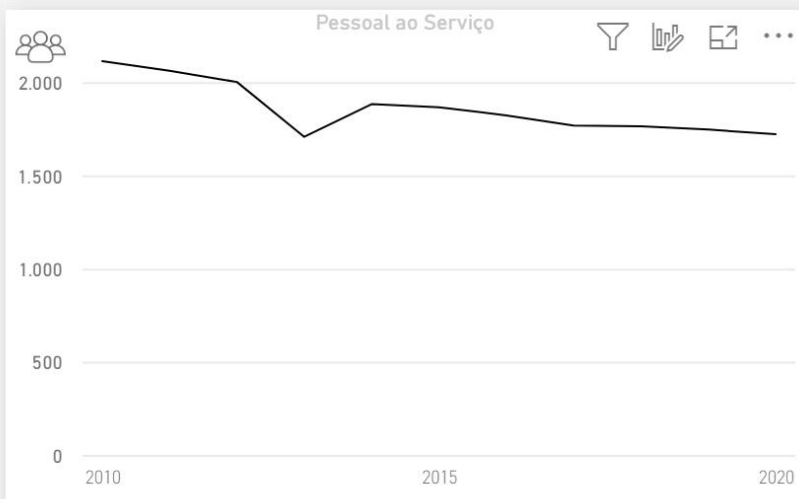
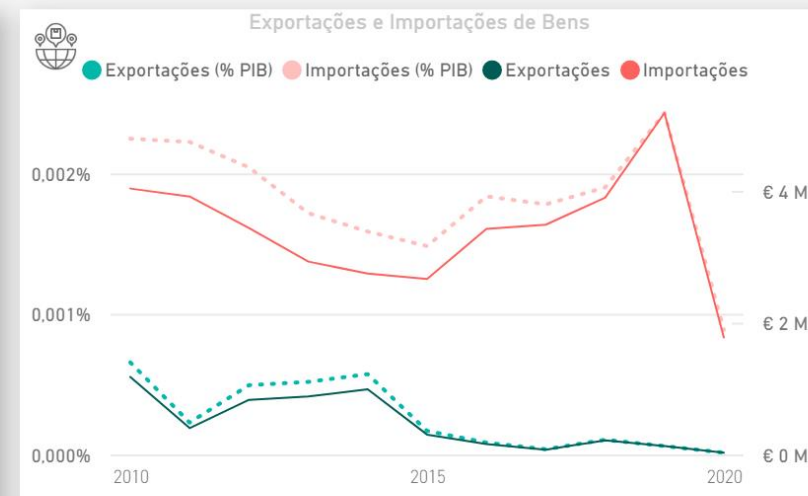
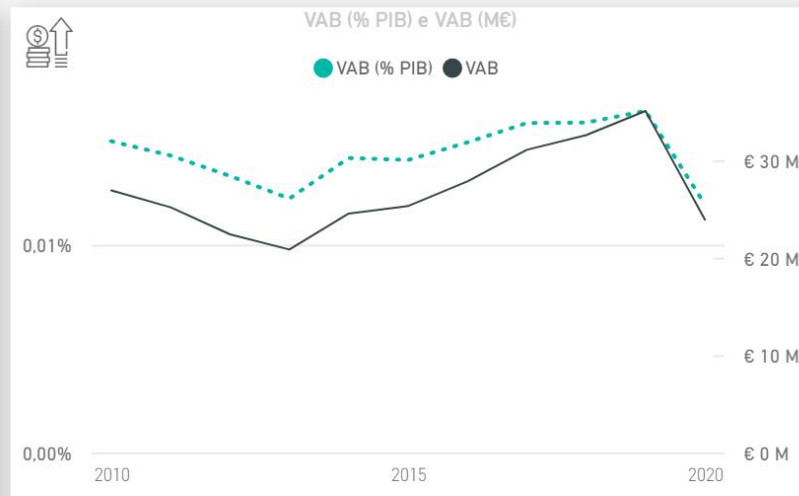
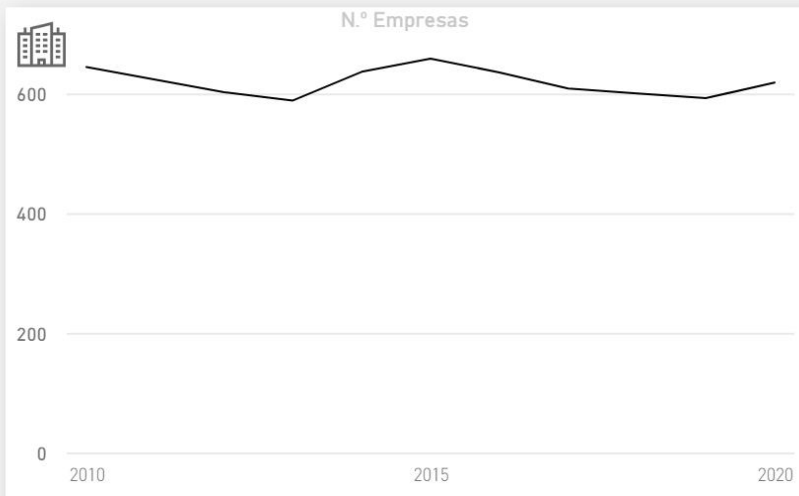
G

47

476

4761

Tudo




Secção da CAE

Divisão da CAE

Grupo da CAE

Classe da CAE

Tipo de Comércio



G

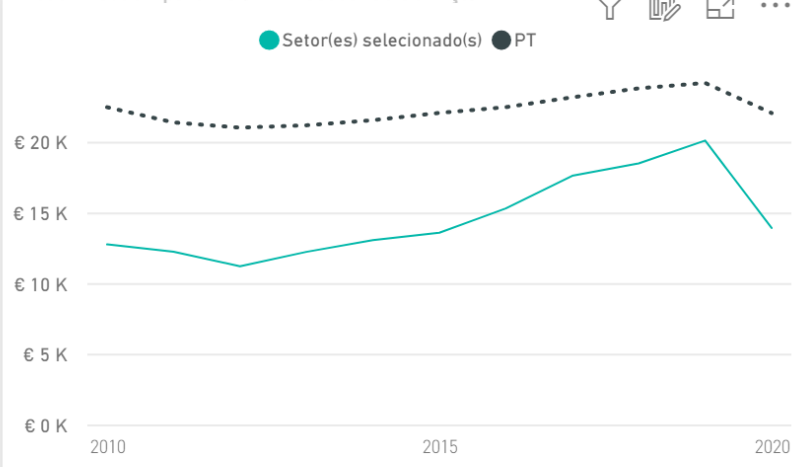
47

476

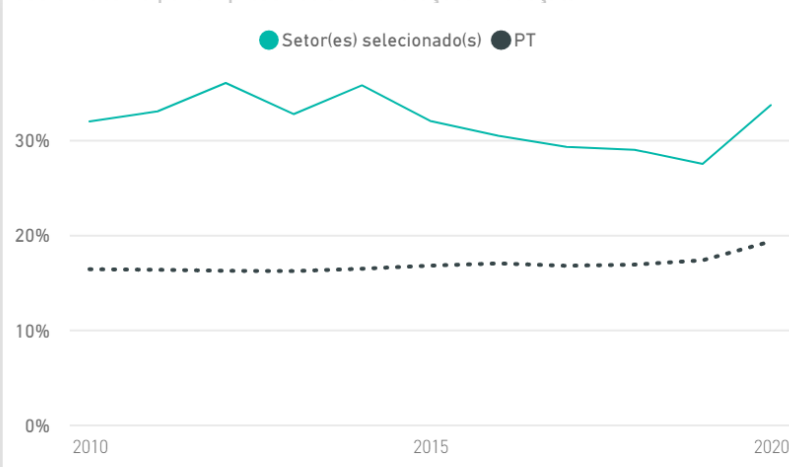
4761

Tudo

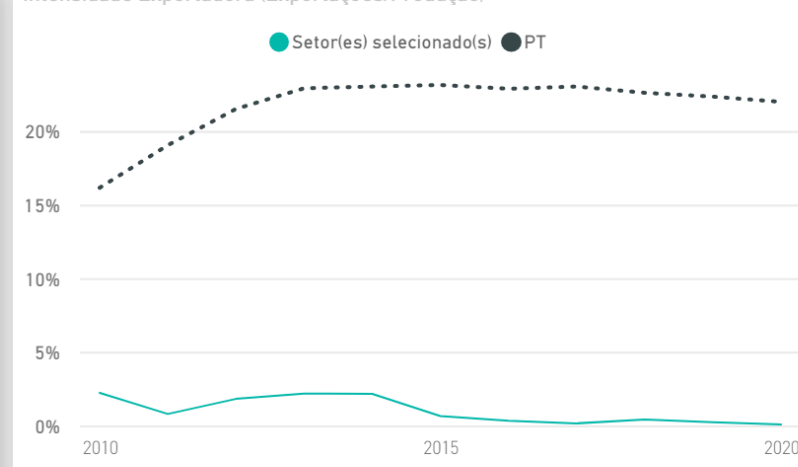
Produtividade Aparente (VAB/Pessoal ao Serviço)



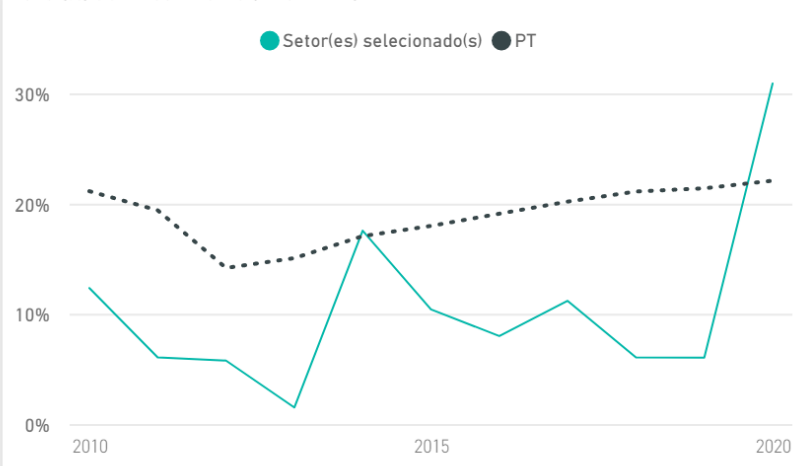
Custo trabalho por un. produzida (Remunerações/Produção)



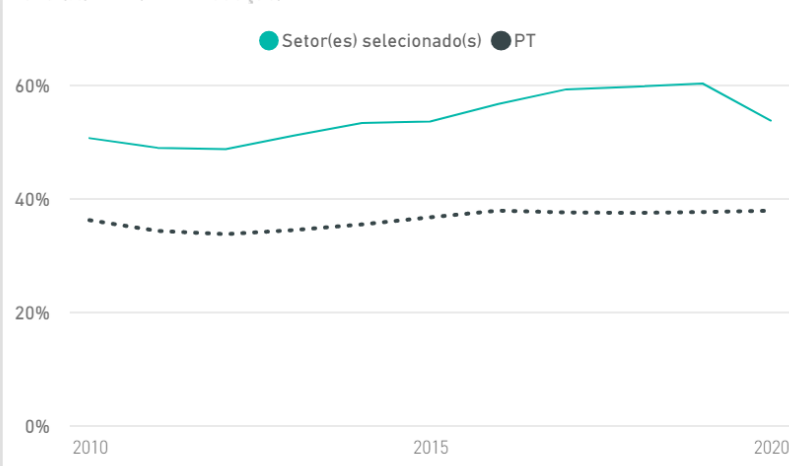
Intensidade Exportadora (Exportações/Produção)



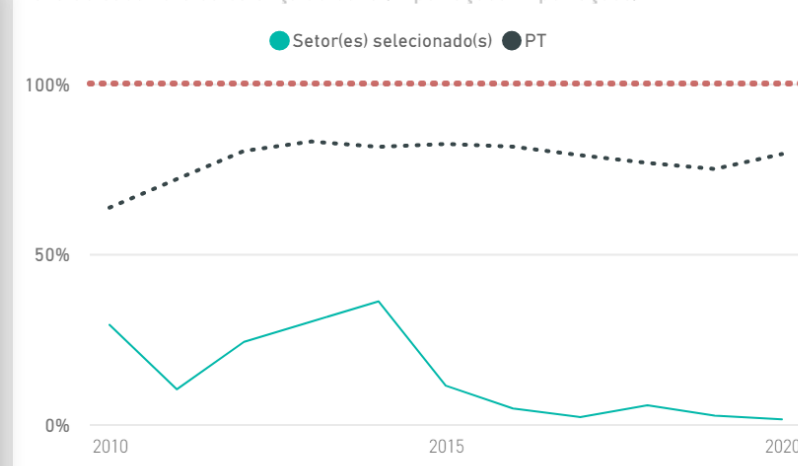
Taxa (%) de Investimento (FBCF/VAB)



Taxa (%) VAB (VAB/Produção)



Taxa de cobertura da balança de bens (Exportações/Importações)



Exportações | Variação (%) anual
€ 0,02 M | -80,70% ↓

0,00%
Peso do(s) setor(es) nas Exportações nacionais de bens

Importações | Variação (%) anual
€ 1,78 M | -65,75% ↓

0,00%
Peso do(s) setor(es) nas Importações nacionais de bens

Saldo Balança Bens | Variação (%) anual
-€ 1,75 M | -65,38% ↓

TOP 10 Destinos das Exportações nacionais



TOP 10 Origens das Importações nacionais



TOP 10 Países por Saldo da Balança de Bens



País	Exportações (M€)	Variação (%) anual
MACAU	€ 0,01 M	508,66% ↑
SUICA	€ 0,01 M	-19,34% ↓
CABO VERDE	€ 0,00 M	26,76% ↑
TIMOR LESTE	€ 0,00 M	n.d.
ANGOLA	€ 0,00 M	-99,66% ↓
Total	€ 0,02 M	-73,00% ↓

País	Importações (M€)	Variação (%) anual
ESPANHA	€ 0,75 M	-77,49% ↓
REINO UNIDO	€ 0,48 M	-45,12% ↓
TURQUIA	€ 0,27 M	-27,38% ↓
ESTADOS UNIDOS	€ 0,15 M	-29,33% ↓
FRANCA	€ 0,05 M	-72,65% ↓
Total	€ 1,68 M	-65,84% ↓

País	Saldo (M€)	Variação (%) anual
MACAU	€ 0,01 M	508,66% ↑
SUICA	€ 0,01 M	-15,00% ↓
CABO VERDE	€ 0,00 M	26,76% ↑
TIMOR LESTE	€ 0,00 M	-100,00% ↓
ANGOLA	€ 0,00 M	-99,66% ↓
Total	€ 0,02 M	-73,58% ↓