

Comércio a retalho de equipamento de telecomunicações, em estabelecimentos especializados (4742)

[Monitorização da Atividade das Empresas Nacionais](#) ↗


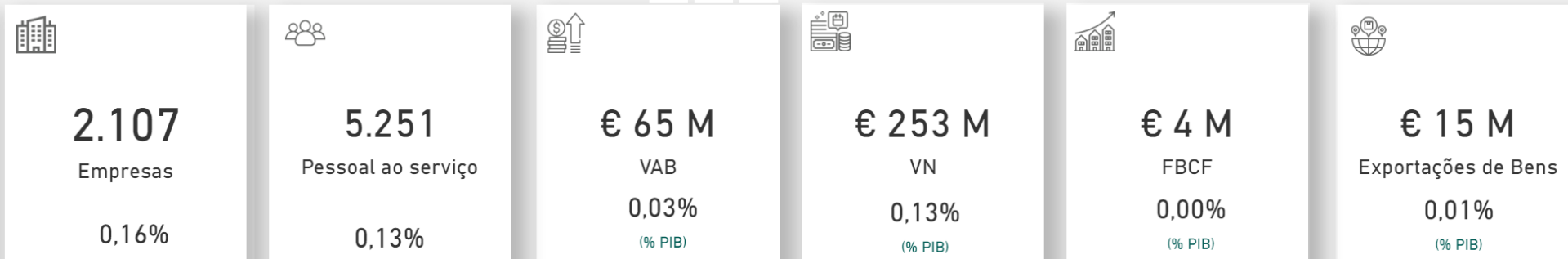
Last data refresh:
17/12/2021 11:46:25 UTC

Downloaded at:
17/12/2021 18:40:02 UTC



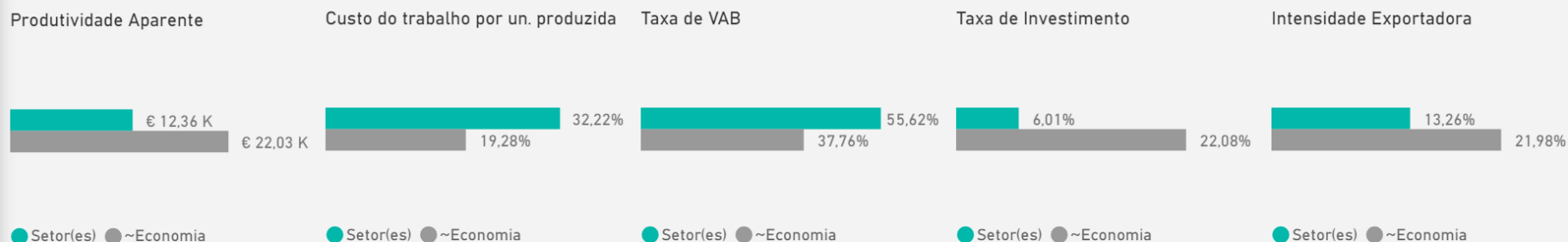
Empresas por Escalão de Pessoal ao Serviço

Dados não disponíveis para o ano de referência selecionado



Empresas por Região

Dados não disponíveis para o ano de referência selecionado



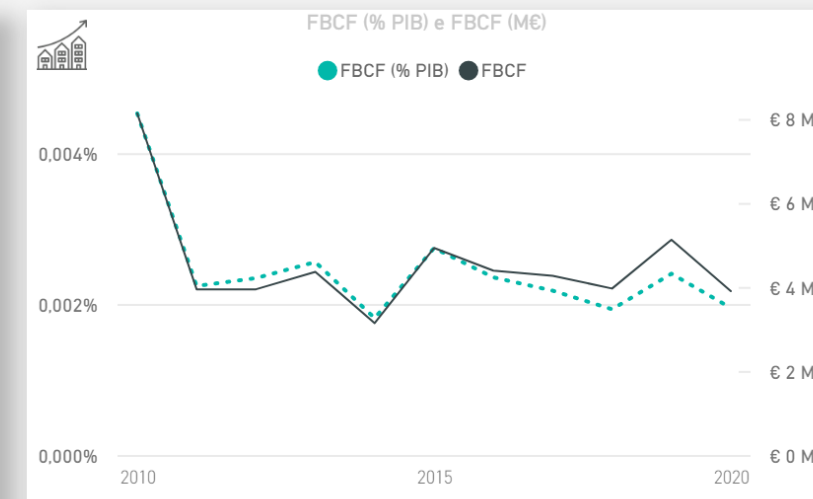
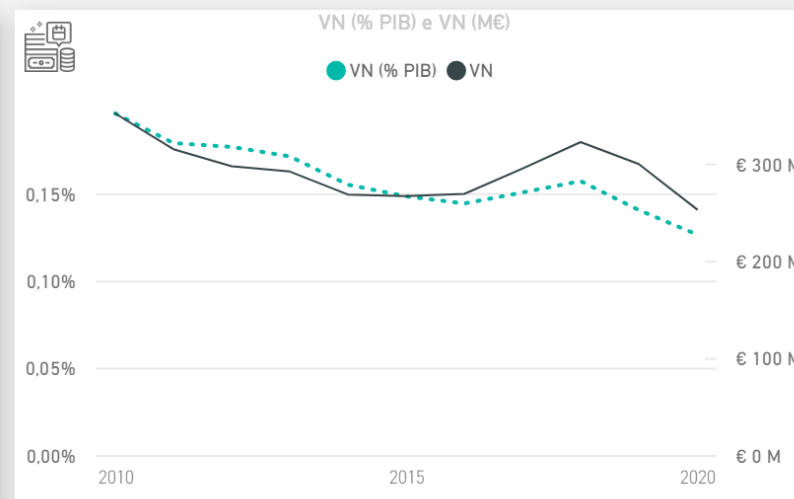
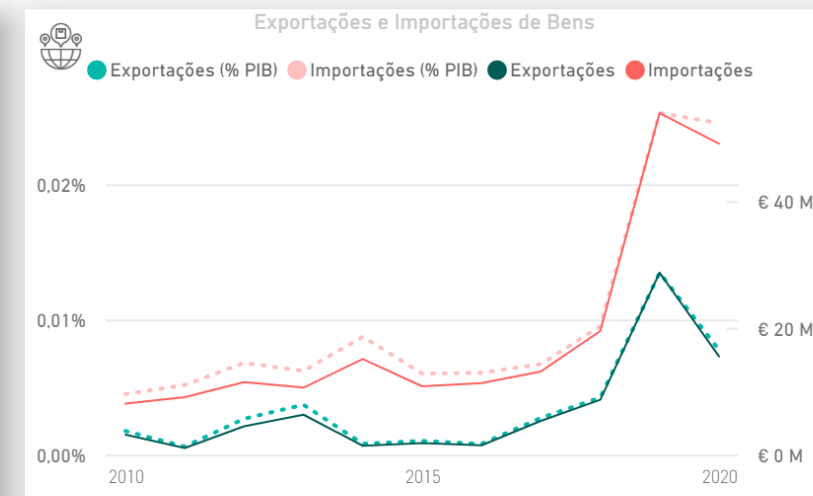
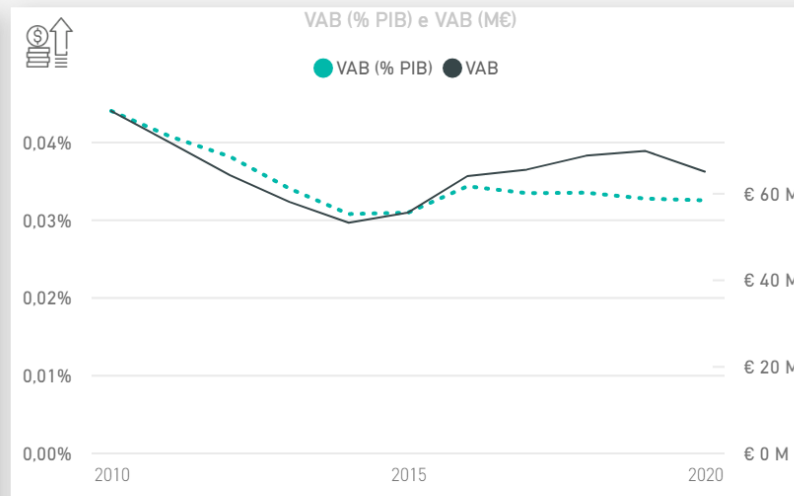
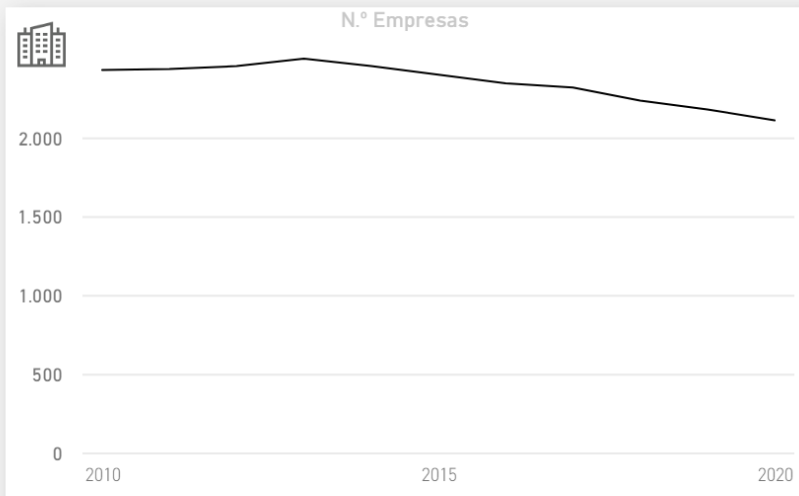
G

47

474

4742

Tudo




Secção da CAE

Divisão da CAE

Grupo da CAE

Classe da CAE

Tipo de Comércio



G

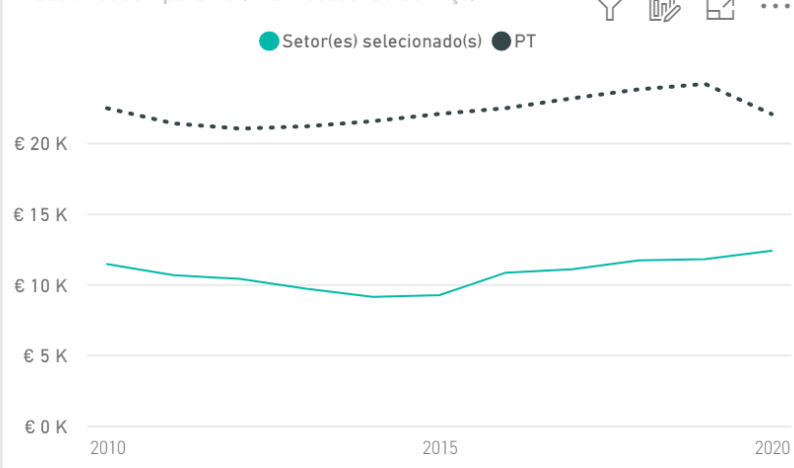
47

474

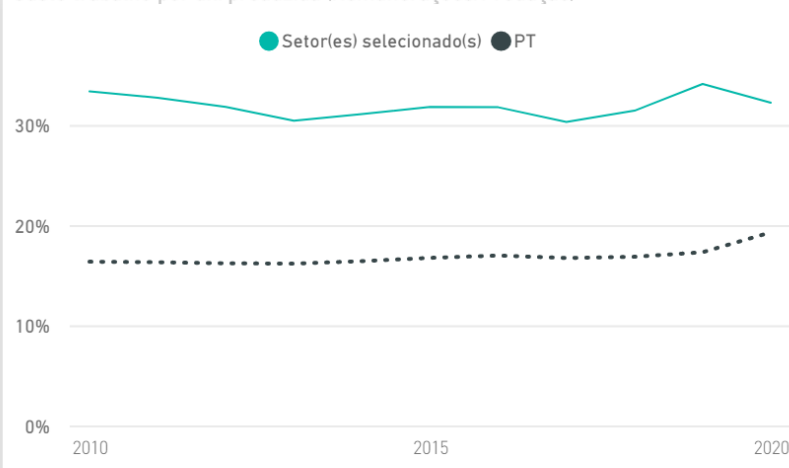
4742

Tudo

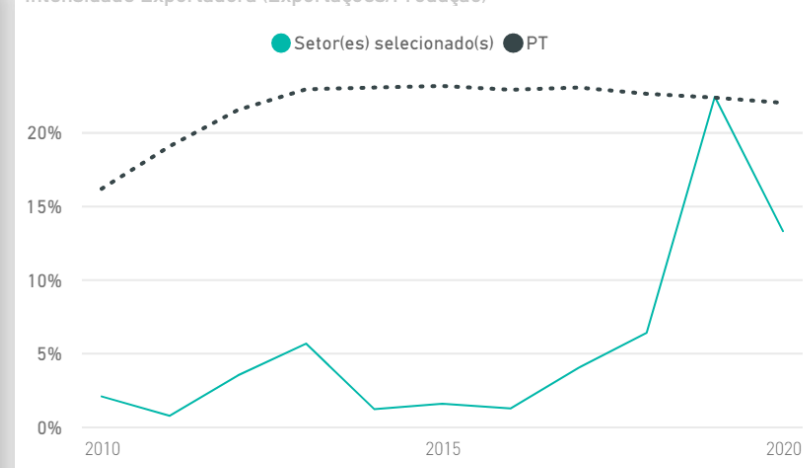
Produtividade Aparente (VAB/Pessoal ao Serviço)



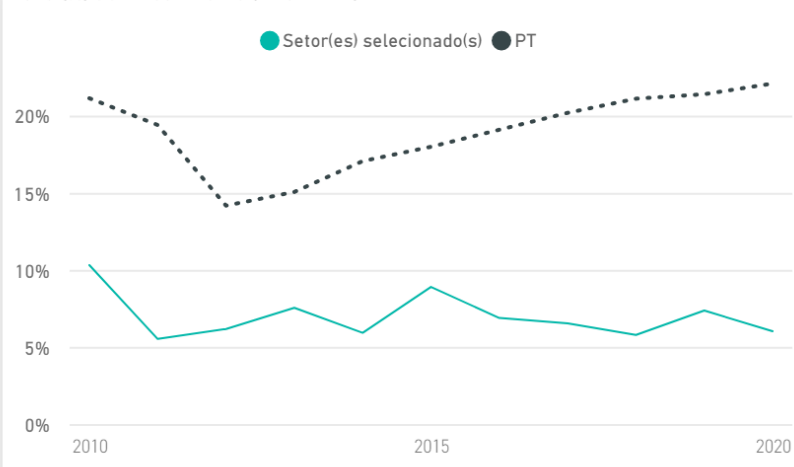
Custo trabalho por un. produzida (Remunerações/Produção)



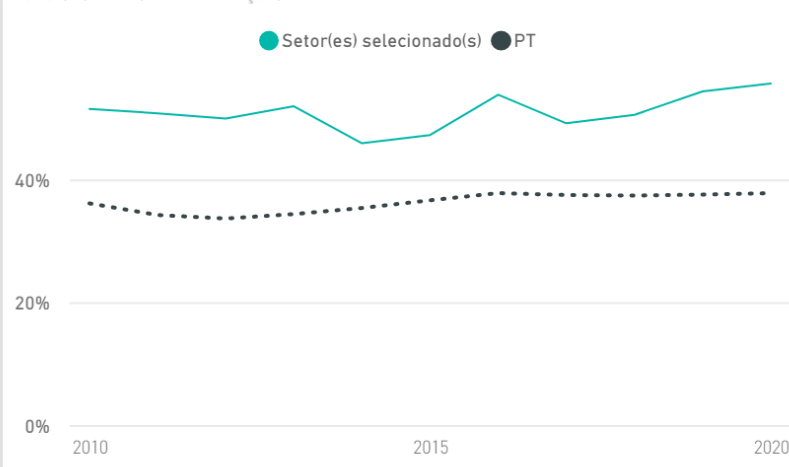
Intensidade Exportadora (Exportações/Produção)



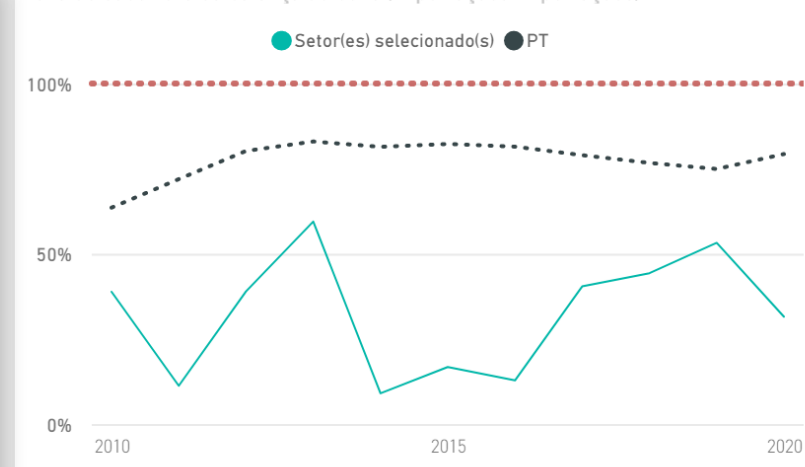
Taxa (%) de Investimento (FBCF/VAB)



Taxa (%) VAB (VAB/Produção)



Taxa de cobertura da balança de bens (Exportações/Importações)



Exportações | Variação (%) anual
 € 15,48 M | -46,07% ↓

0,03%
 Peso do(s) setor(es) nas Exportações nacionais de bens

Importações | Variação (%) anual
 € 49,08 M | -8,98% ↓

0,07%
 Peso do(s) setor(es) nas Importações nacionais de bens

Saldo Balança Bens | Variação (%) anual
 -€ 33,61 M | 33,21% ↑

TOP 10 Destinos das Exportações nacionais



TOP 10 Origens das Importações nacionais



TOP 10 Países por Saldo da Balança de Bens



País	Exportações (M€)	Variação (%) anual
ESPAÑA	€ 5,04 M	-43,73% ↓
CANADA	€ 4,37 M	-17,94% ↓
POLONIA	€ 1,65 M	-57,79% ↓
MEXICO	€ 1,25 M	-61,75% ↓
BELGICA	€ 1,10 M	n.d.
Total	€ 13,40 M	-37,51% ↓

País	Importações (M€)	Variação (%) anual
ESPAÑA	€ 20,84 M	6,97% ↑
PAISES BAIXOS	€ 5,99 M	14,90% ↑
AUSTRIA	€ 4,06 M	-1,05% ↓
CHINA	€ 3,49 M	45,97% ↑
ALEMANHA	€ 3,23 M	-11,86% ↓
Total	€ 37,60 M	7,91% ↑

País	Saldo (M€)	Variação (%) anual
CANADA	€ 4,37 M	-17,70% ↓
MEXICO	€ 1,25 M	-61,74% ↓
BELGICA	€ 0,98 M	-1118,98% ↓
FRANCA	€ 0,53 M	483,05% ↑
HUNGRIA	€ 0,31 M	-329,63% ↓
Total	€ 7,44 M	-11,72% ↓

