

Comércio a retalho de computadores, unidades periféricas e programas informáticos, em estabelecimentos especializados (4741)


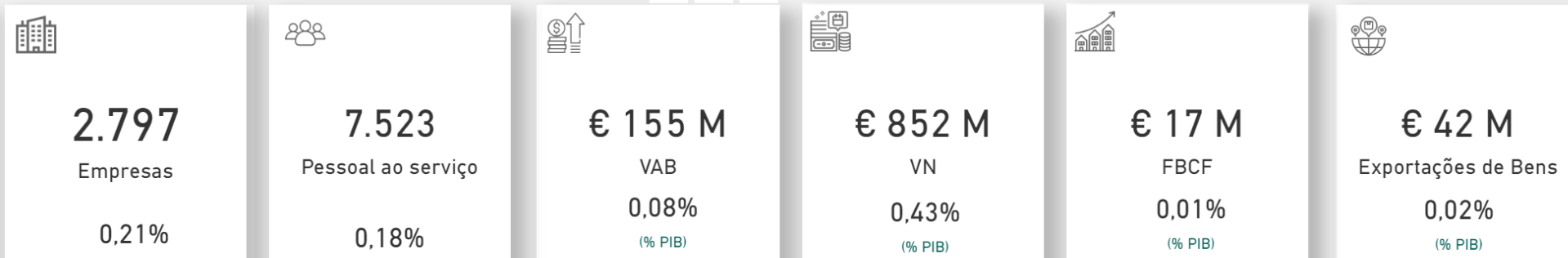
[Monitorização da Atividade das Empresas Nacionais](#) ↗

Last data refresh:
17/12/2021 11:46:25 UTC

Downloaded at:
17/12/2021 18:38:22 UTC

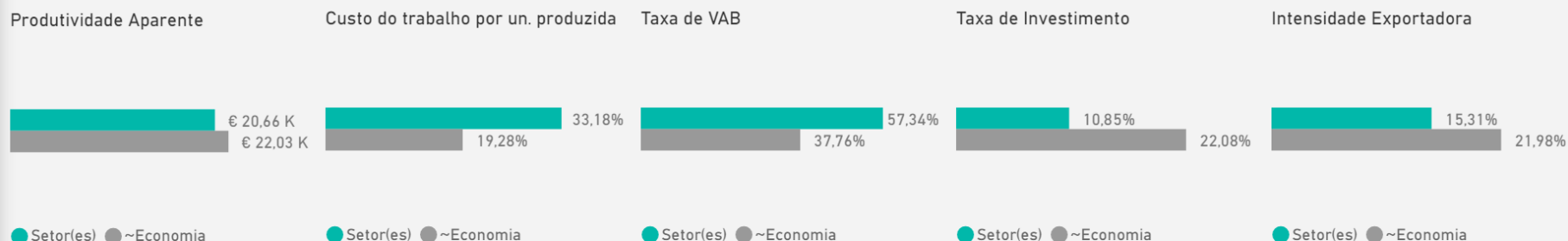
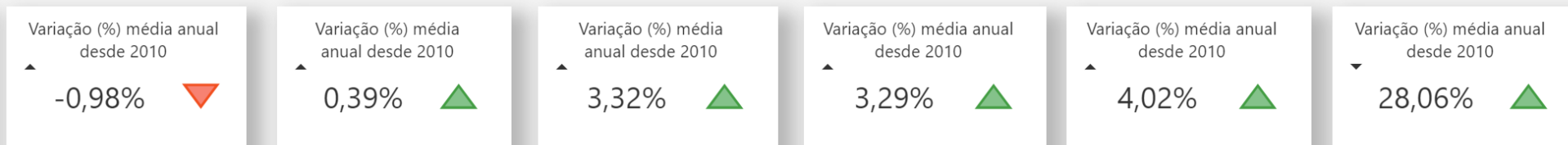
Empresas por Escalão de Pessoal ao Serviço

Dados não disponíveis para o ano de referência selecionado



Empresas por Região

Dados não disponíveis para o ano de referência selecionado



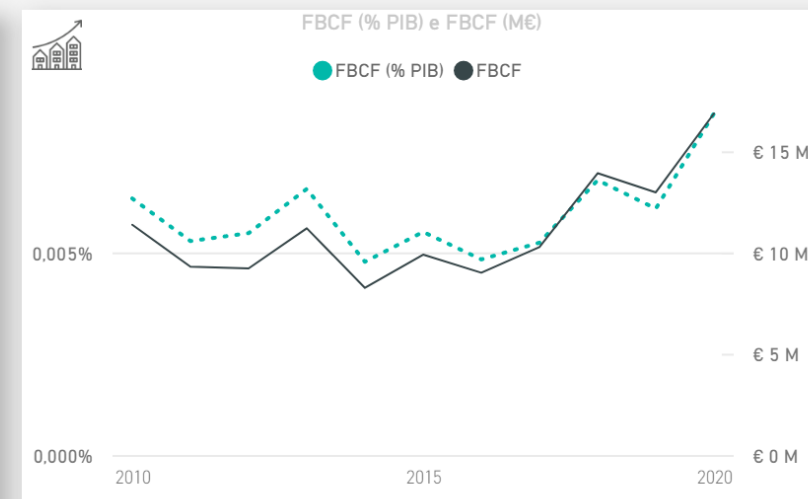
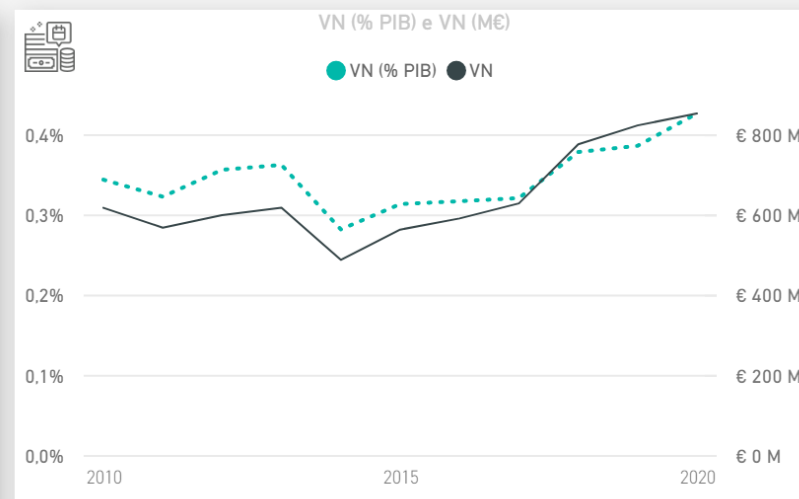
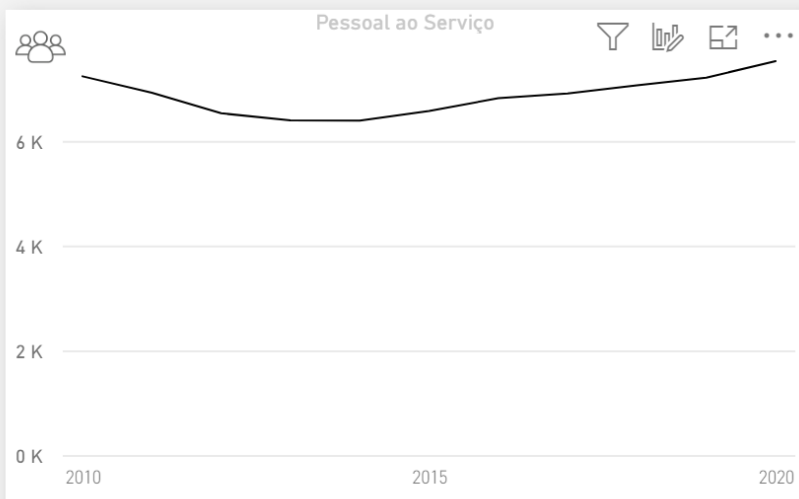
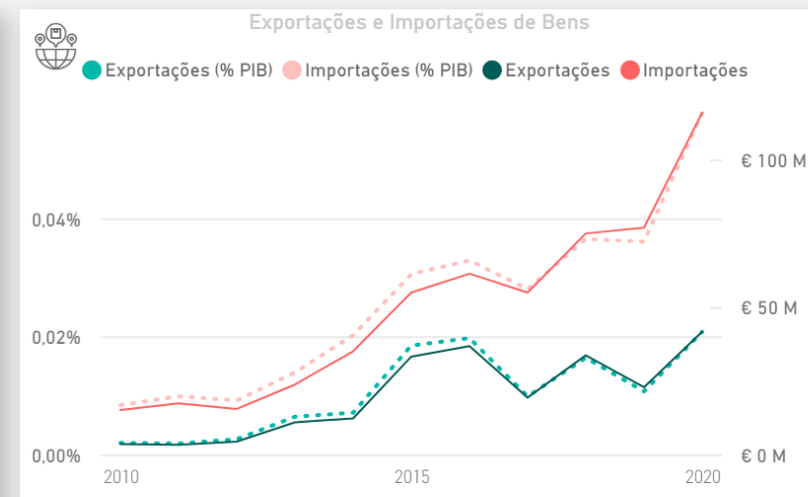
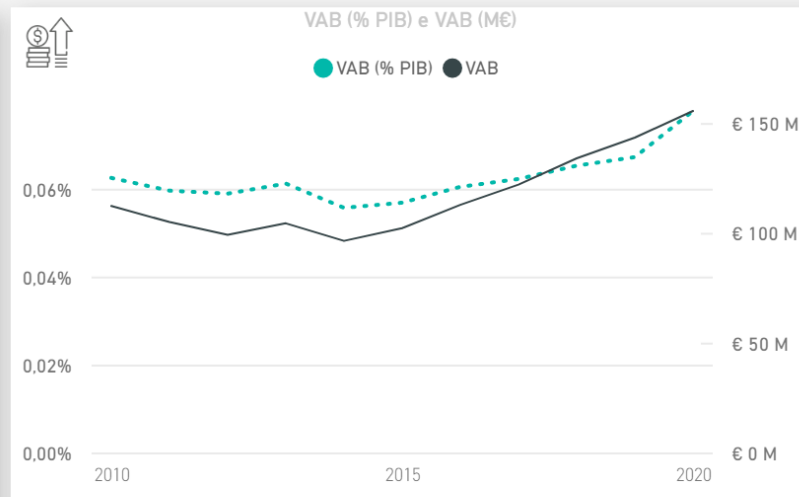
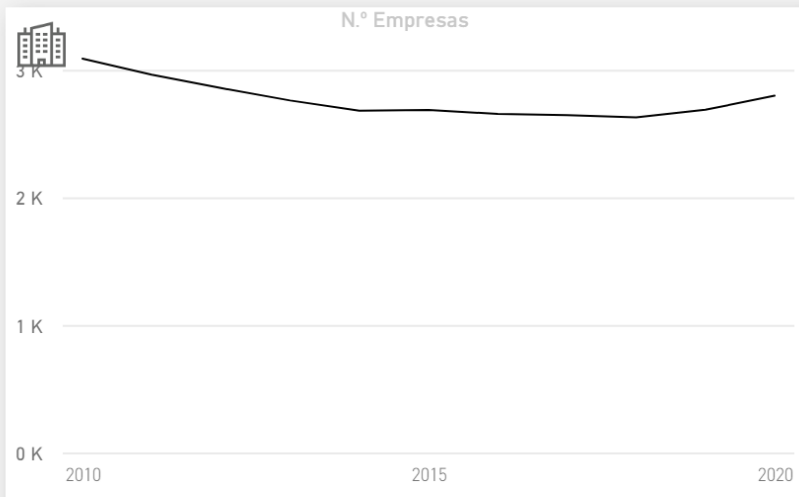
G

47

474

4741

Tudo



Secção da CAE

G

Divisão da CAE

47

Grupo da CAE

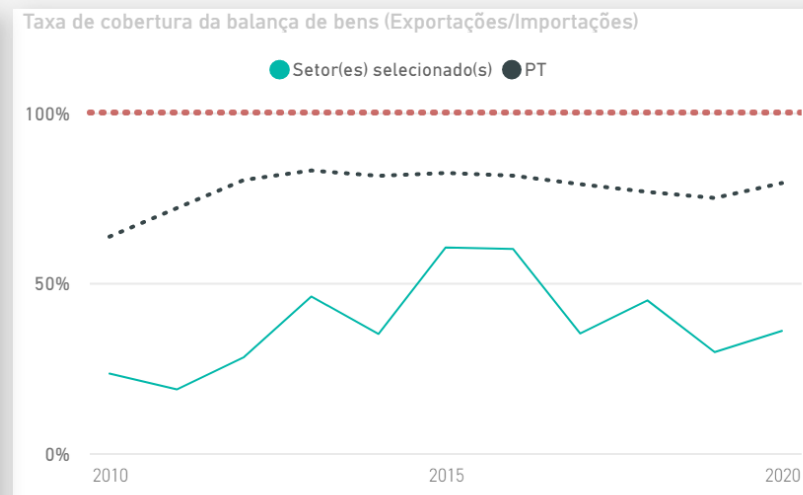
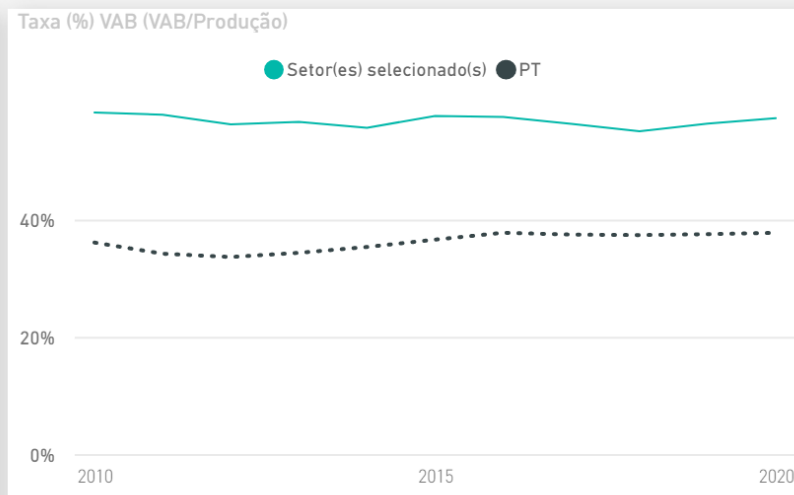
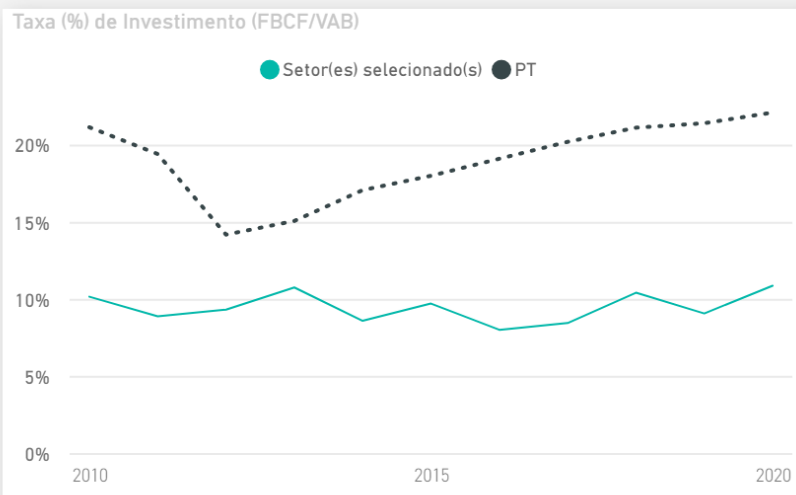
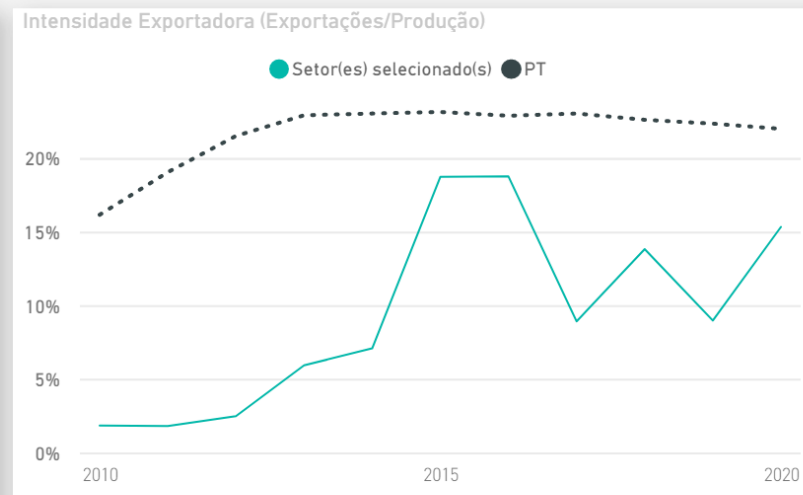
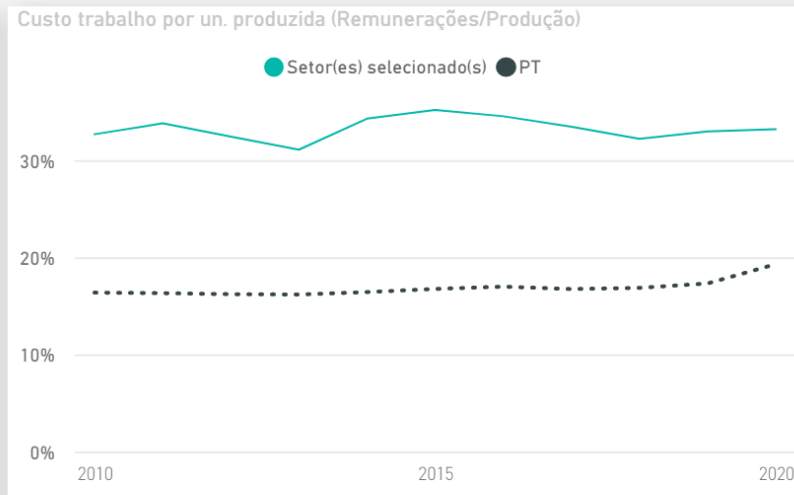
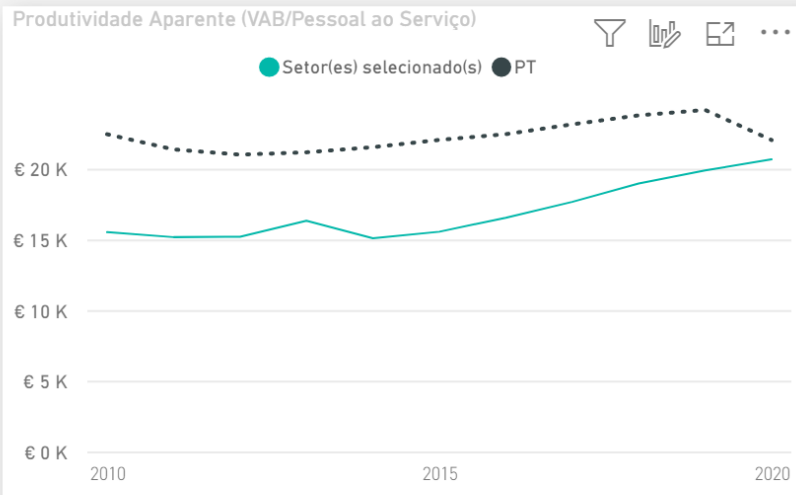

474

Classe da CAE

4741

Tipo de Comércio

Tudo



Exportações | Variação (%) anual
€ 41,52 M | 82,47% ↑

0,08%
Peso do(s) setor(es) nas Exportações nacionais de bens

Importações | Variação (%) anual
€ 115,70 M | 50,62% ↑

0,17%
Peso do(s) setor(es) nas Importações nacionais de bens

Saldo Balança Bens | Variação (%) anual
-€ 74,18 M | 37,22% ↑

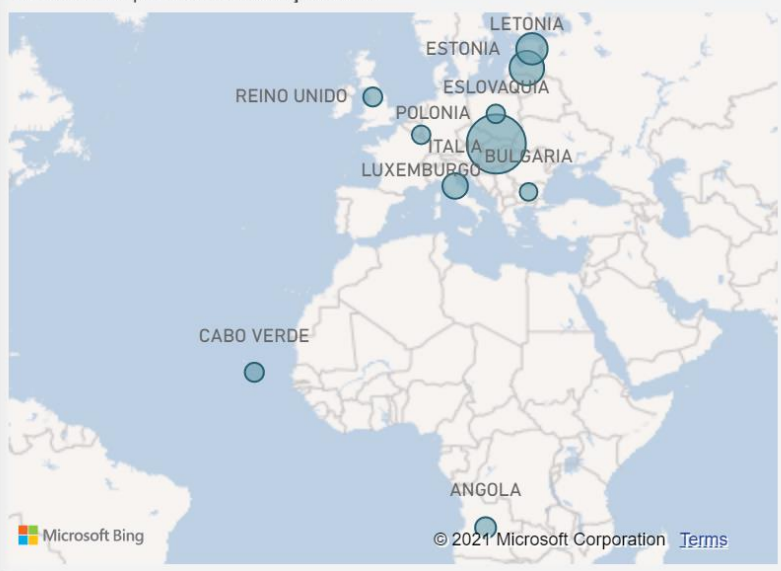
TOP 10 Destinos das Exportações nacionais



TOP 10 Origens das Importações nacionais



TOP 10 Países por Saldo da Balança de Bens



País	Exportações (M€)	Variação (%) anual
ESLOVAQUIA	€ 6,72 M	514,64% ↑
ALEMANHA	€ 6,64 M	84,70% ↑
ESPAÑA	€ 5,38 M	270,06% ↑
PAISES BAIXOS	€ 4,37 M	-31,79% ↓
LETONIA	€ 3,51 M	93,49% ↑
Total	€ 26,62 M	85,26% ↑

País	Importações (M€)	Variação (%) anual
ESPAÑA	€ 61,03 M	47,94% ↑
PAISES BAIXOS	€ 15,74 M	48,15% ↑
ALEMANHA	€ 11,94 M	63,73% ↑
CHINA	€ 5,68 M	74,88% ↑
AUSTRIA	€ 5,39 M	55,80% ↑
Total	€ 99,78 M	51,46% ↑

País	Saldo (M€)	Variação (%) anual
ESLOVAQUIA	€ 6,69 M	553,88% ↑
LETONIA	€ 2,83 M	66,01% ↑
ESTONIA	€ 2,33 M	166,20% ↑
ITALIA	€ 1,42 M	-178,70% ↓
ANGOLA	€ 0,72 M	-30,50% ↓
Total	€ 13,99 M	394,22% ↑

