

# Comércio a retalho de tabaco, em estabelecimentos especializados (4726)

[Monitorização da Atividade das Empresas Nacionais](#) ↗

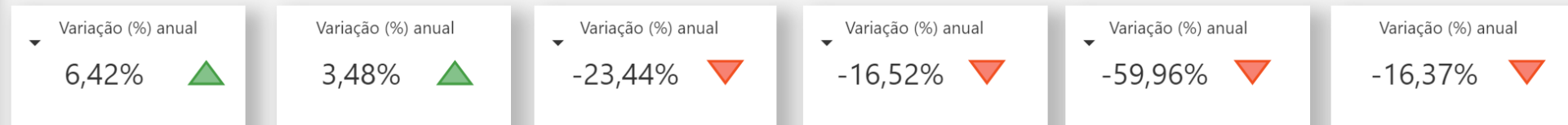
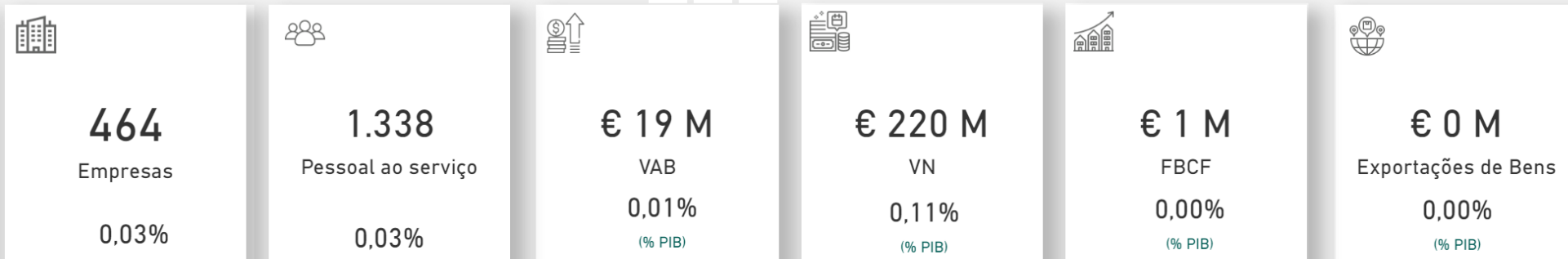
Last data refresh:  
17/12/2021 11:46:25 UTC

Downloaded at:  
17/12/2021 18:31:50 UTC



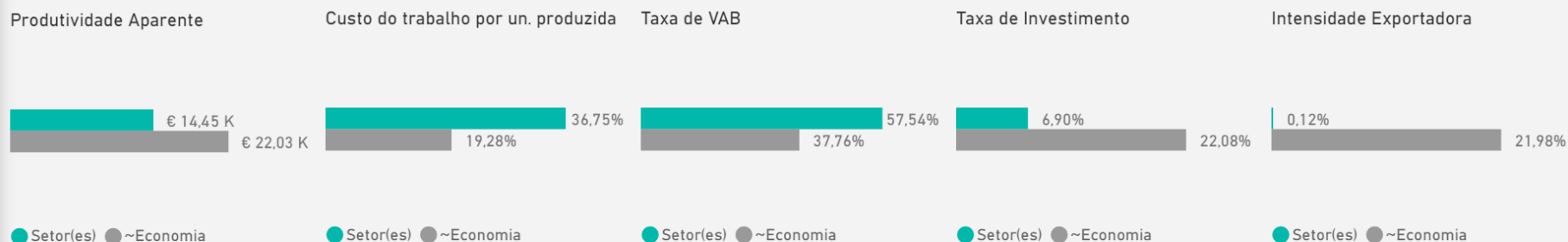
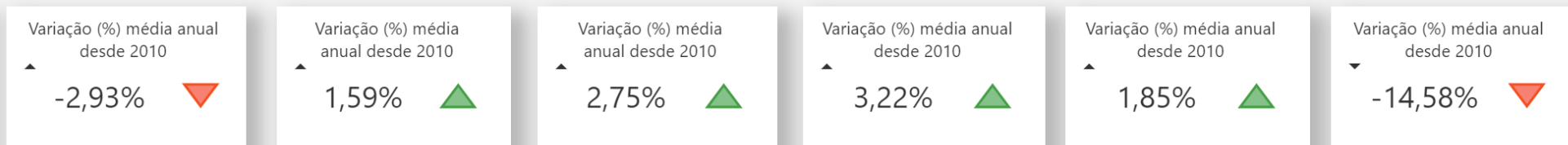
Empresas por Escalão de Pessoal ao Serviço

Dados não disponíveis para o ano de referência selecionado



Empresas por Região

Dados não disponíveis para o ano de referência selecionado



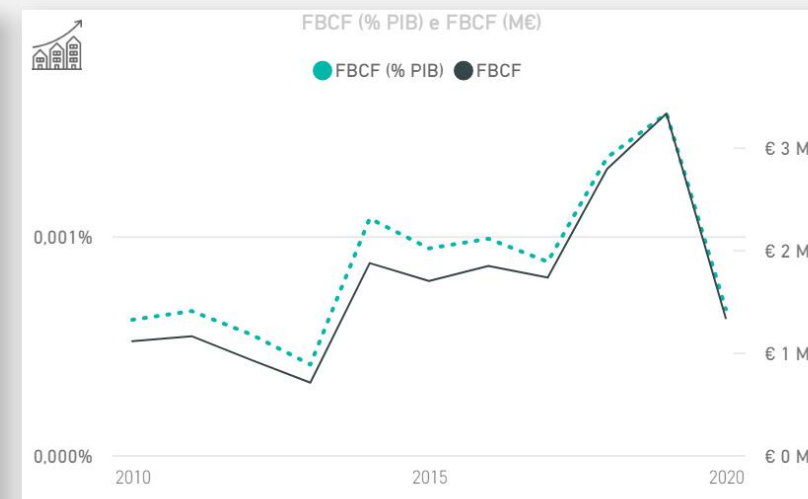
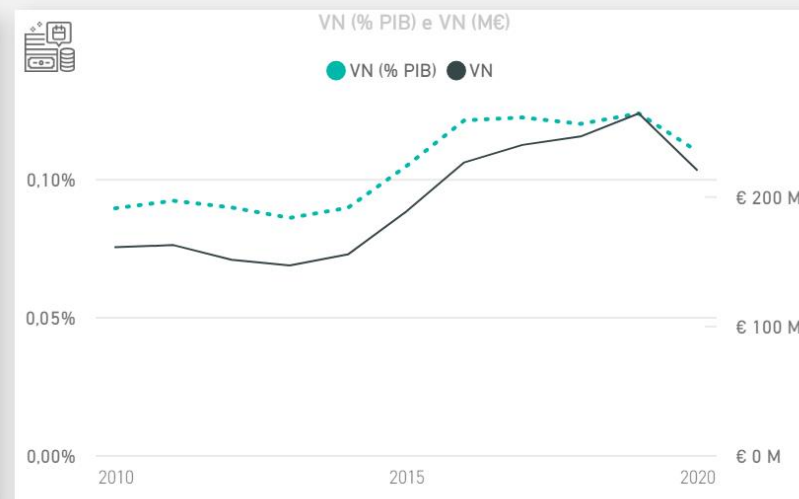
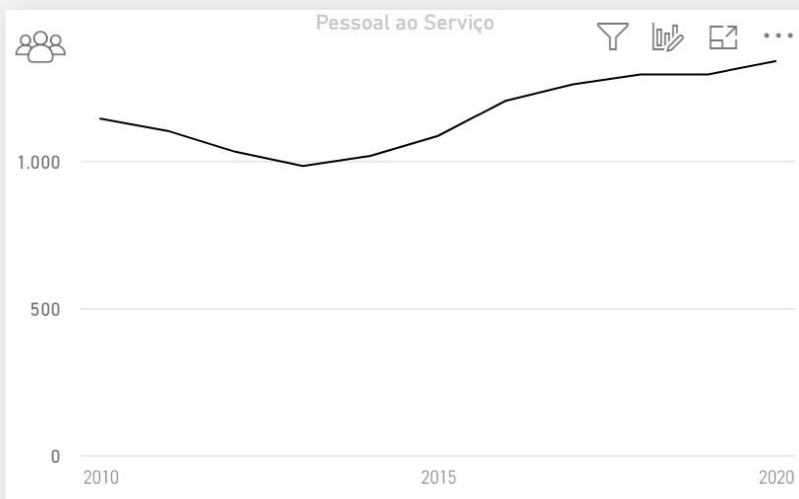
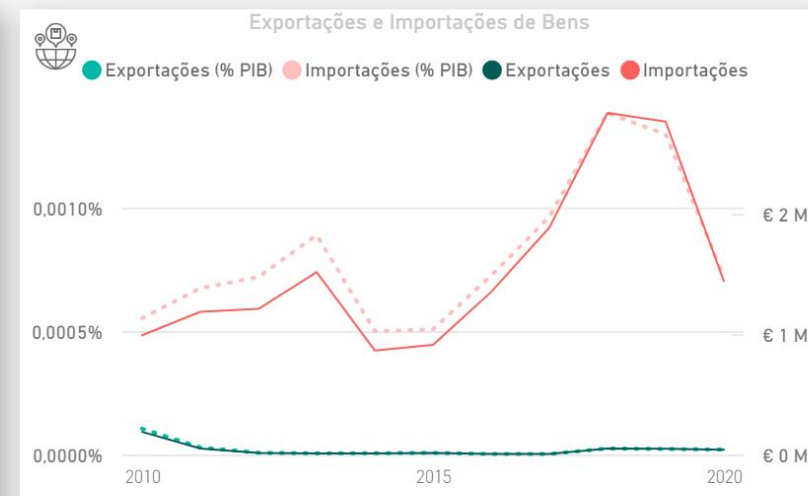
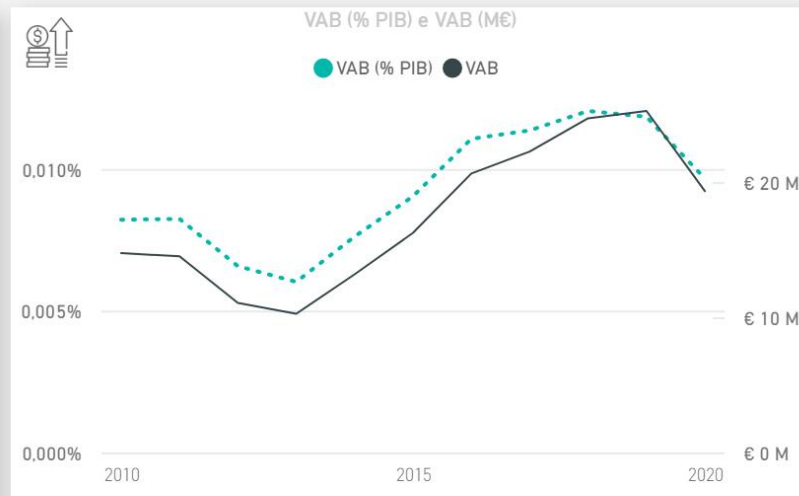
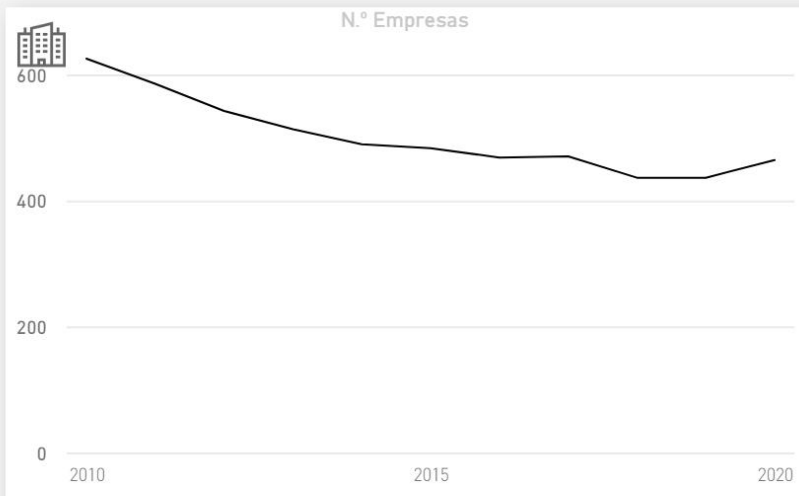
G

47

472

4726

Tudo




Secção da CAE

Divisão da CAE

Grupo da CAE

Classe da CAE

Tipo de Comércio



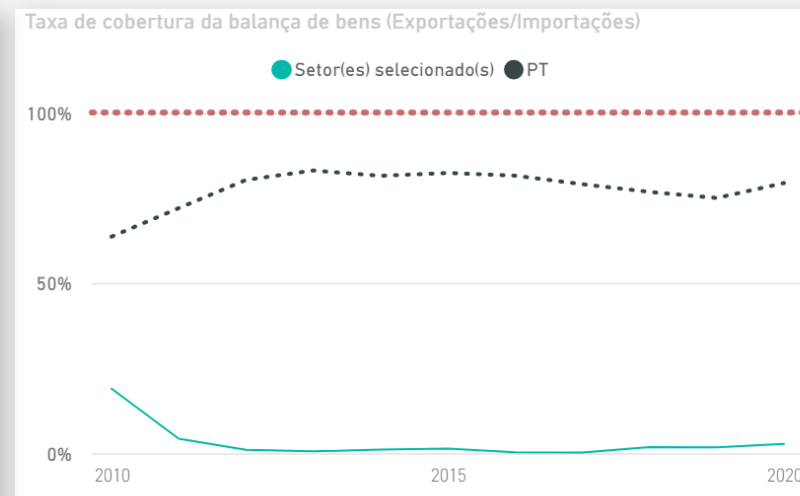
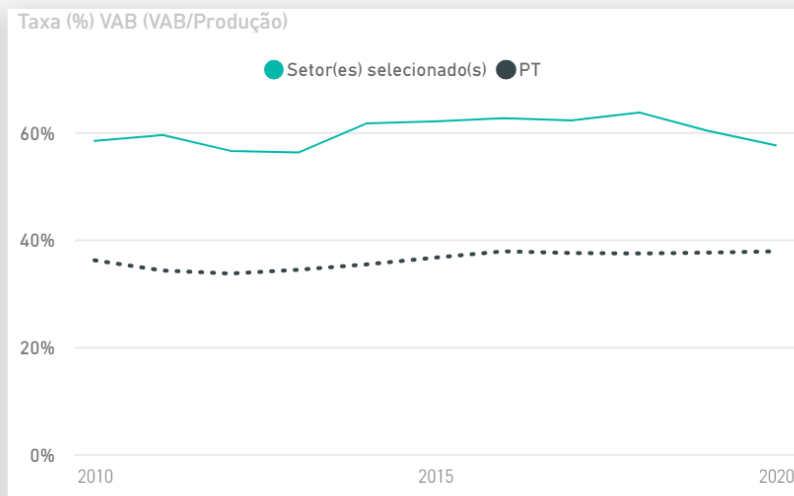
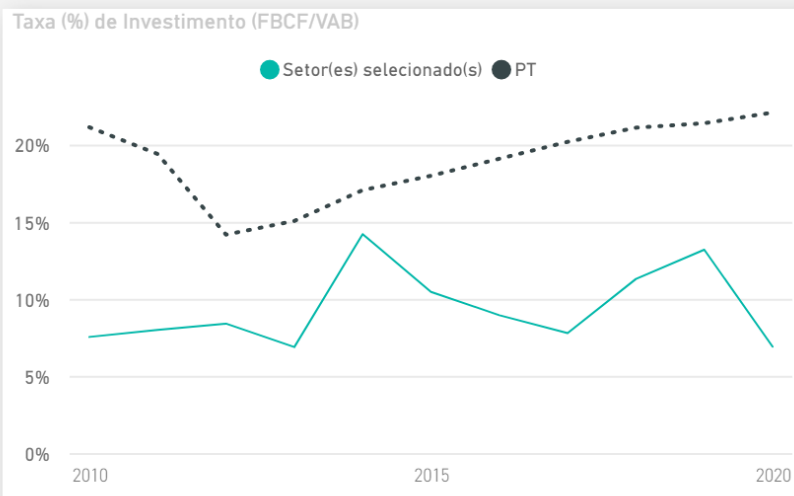
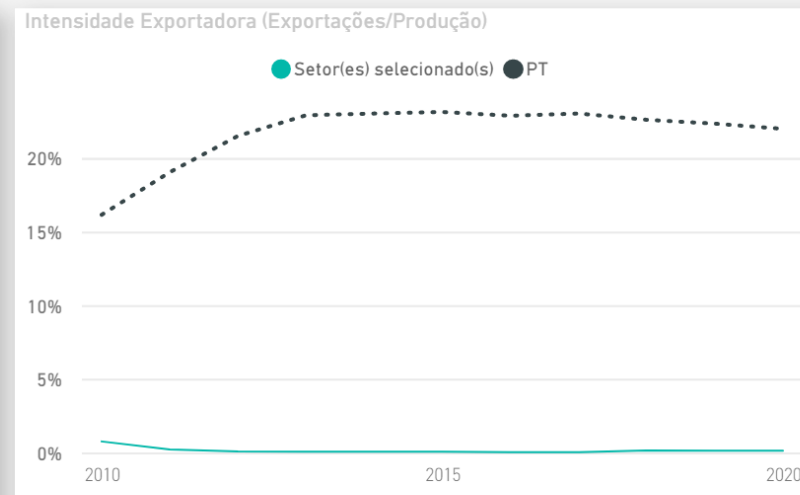
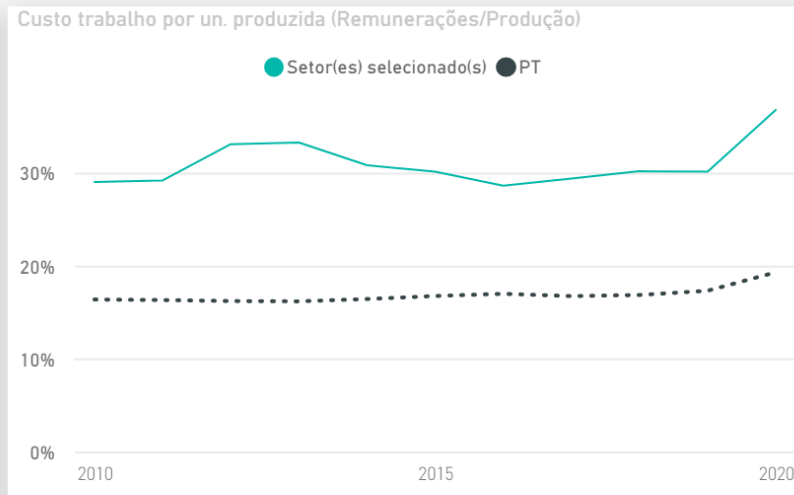
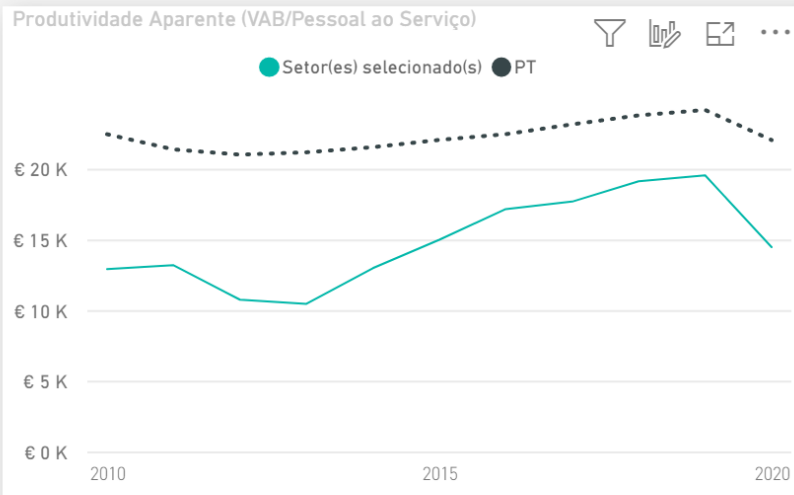
G

47

472

4726

Tudo



Exportações | Variação (%) anual  
 € 0,04 M | -16,37% ↓

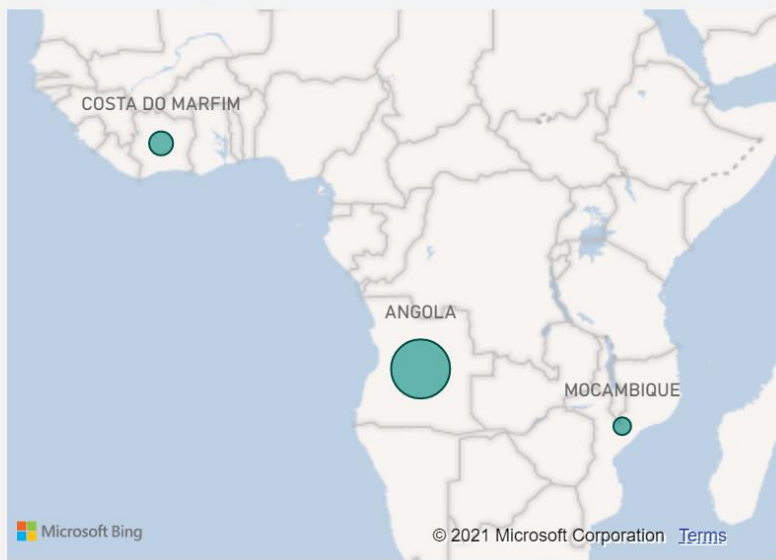
**0,00%**  
 Peso do(s) setor(es) nas Exportações nacionais de bens

Importações | Variação (%) anual  
 € 1,44 M | -47,91% ↓

**0,00%**  
 Peso do(s) setor(es) nas Importações nacionais de bens

Saldo Balança Bens | Variação (%) anual  
 -€ 1,40 M | -48,45% ↓

TOP 10 Destinos das Exportações nacionais



TOP 10 Origens das Importações nacionais



TOP 10 Países por Saldo da Balança de Bens



País	Exportações (M€)	Variação (%) anual
ANGOLA	€ 0,03 M	-27,67% ↓
COSTA DO MARFIM	€ 0,01 M	n.d.
MOCAMBIQUE	€ 0,00 M	n.d.
<b>Total</b>	<b>€ 0,04 M</b>	<b>-16,37% ↓</b>

País	Importações (M€)	Variação (%) anual
ESPAÑA	€ 1,13 M	-46,87% ↓
FRANCA	€ 0,15 M	-15,06% ↓
NICARAGUA	€ 0,08 M	13,09% ↑
CHINA	€ 0,03 M	-80,72% ↓
REINO UNIDO	€ 0,02 M	-77,39% ↓
<b>Total</b>	<b>€ 1,41 M</b>	<b>-46,33% ↓</b>

País	Saldo (M€)	Variação (%) anual
ANGOLA	€ 0,03 M	-27,67% ↓
COSTA DO MARFIM	€ 0,01 M	-100,00% ↓
MOCAMBIQUE	€ 0,00 M	-100,00% ↓
VIETNAME	-€ 0,00 M	-100,00% ↓
CROACIA	-€ 0,00 M	-100,00% ↓
<b>Total</b>	<b>€ 0,04 M</b>	<b>-17,66% ↓</b>