

Comércio a retalho de pão, de produtos de pastelaria e de confeitaria, em estabelecimentos especializados (4724)

[Monitorização da Atividade das Empresas Nacionais](#) ↗


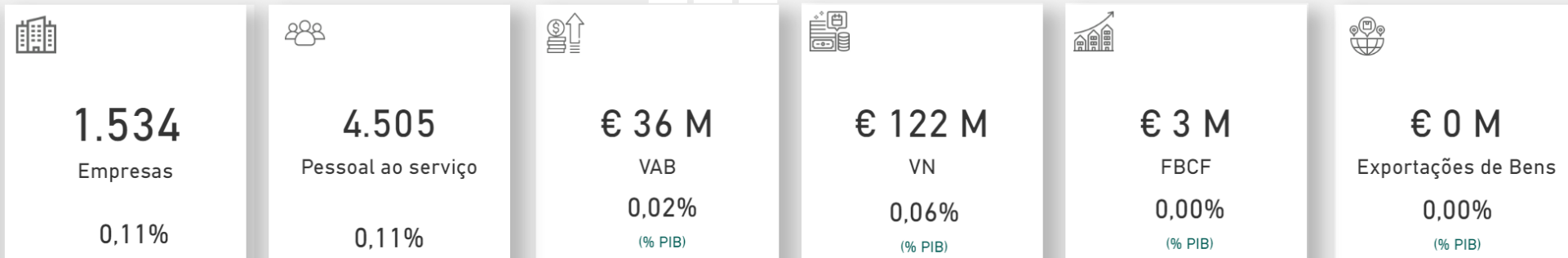
Last data refresh:
17/12/2021 11:46:25 UTC

Downloaded at:
17/12/2021 18:28:42 UTC



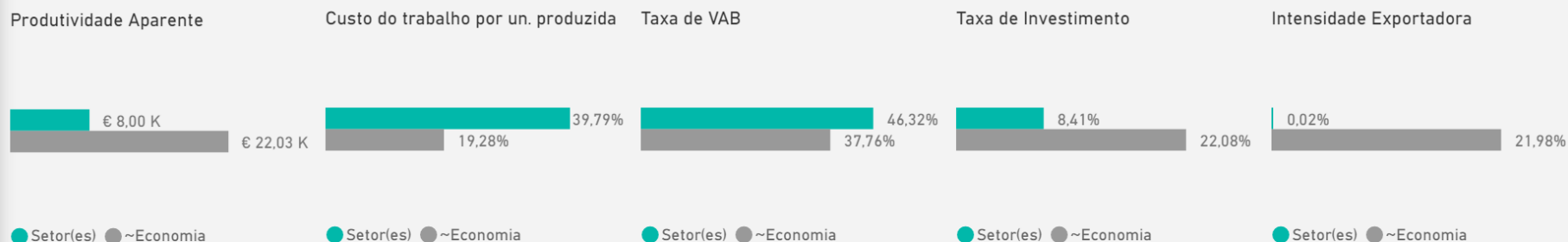
Empresas por Escalão de Pessoal ao Serviço

Dados não disponíveis para o ano de referência selecionado



Empresas por Região

Dados não disponíveis para o ano de referência selecionado



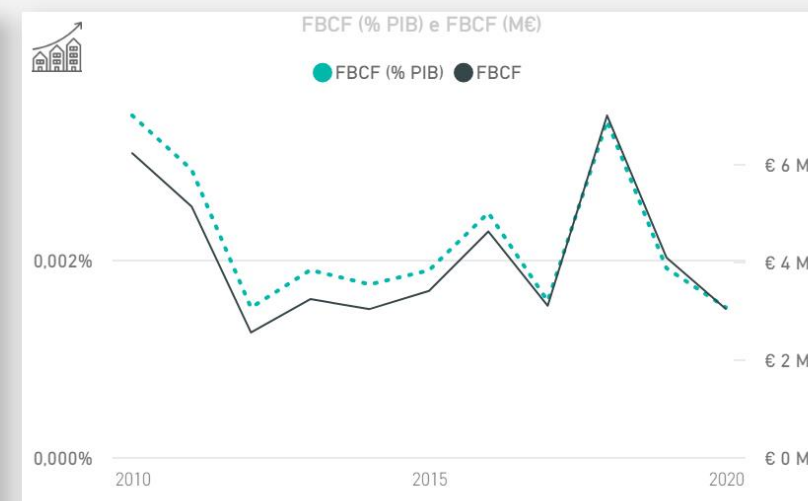
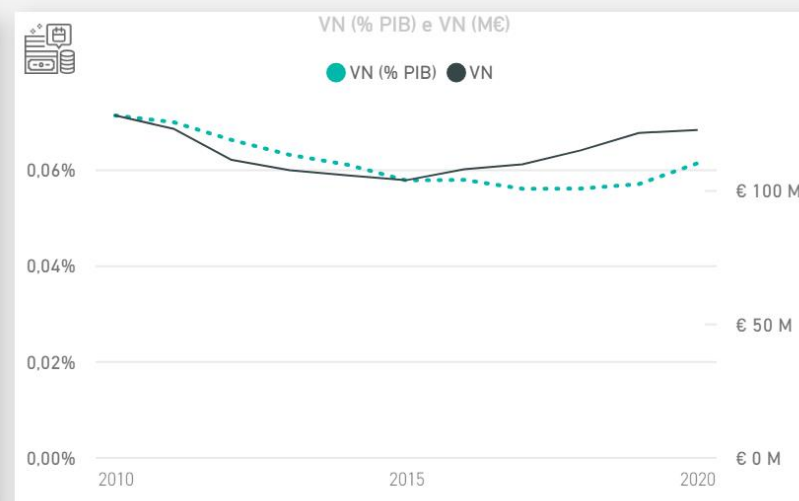
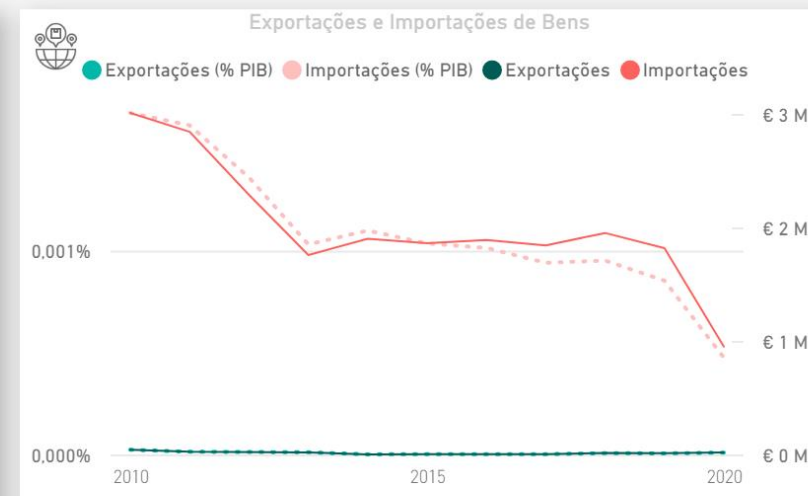
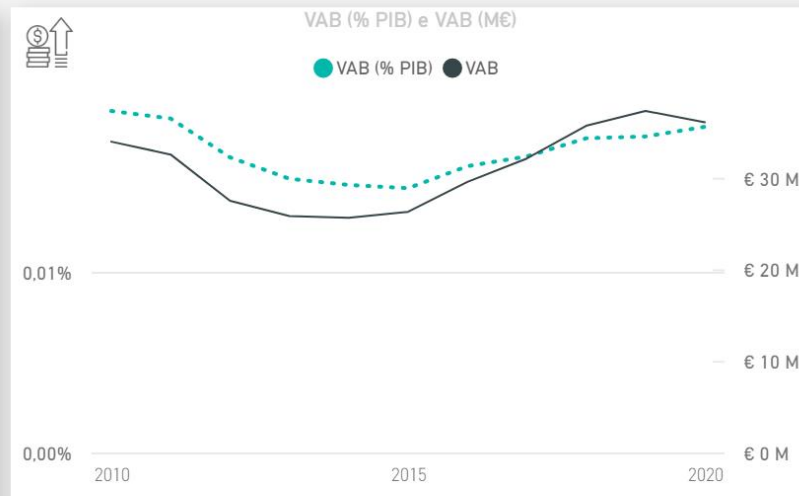
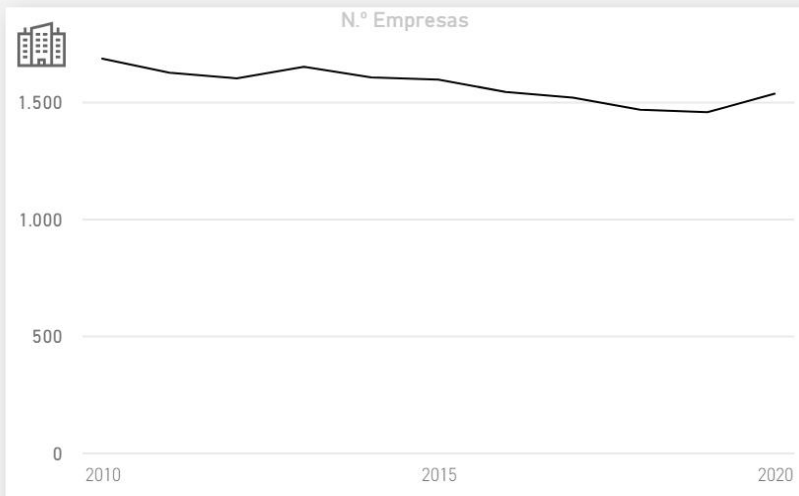
G

47

472

4724

Tudo




Secção da CAE

Divisão da CAE

Grupo da CAE

Classe da CAE

Tipo de Comércio



G

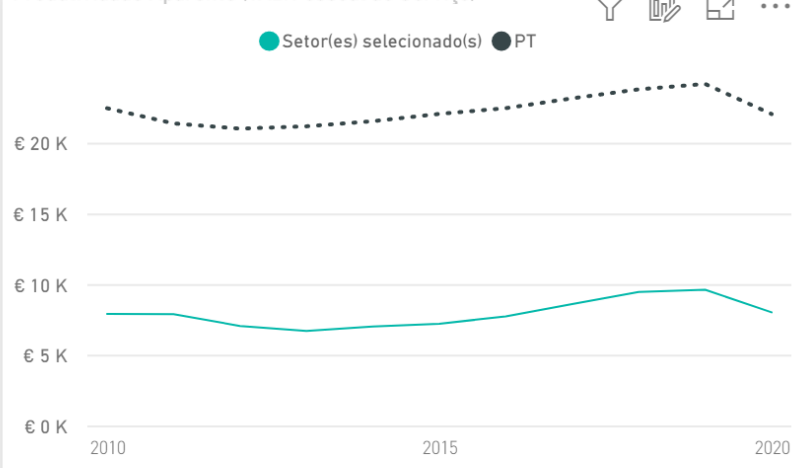
47

472

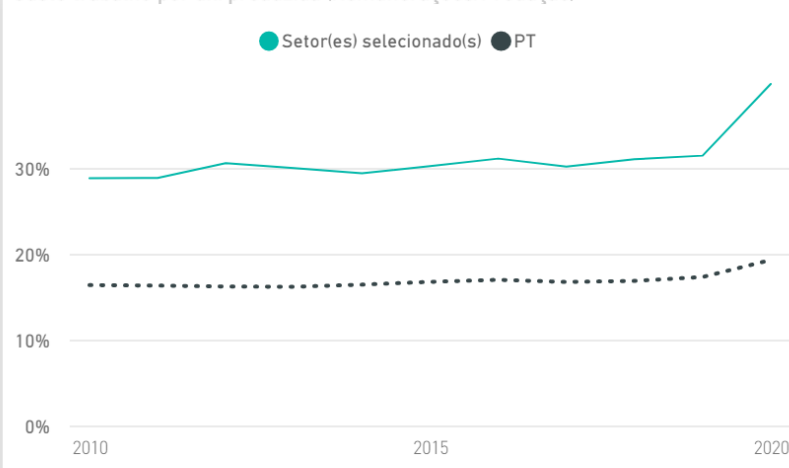
4724

Tudo

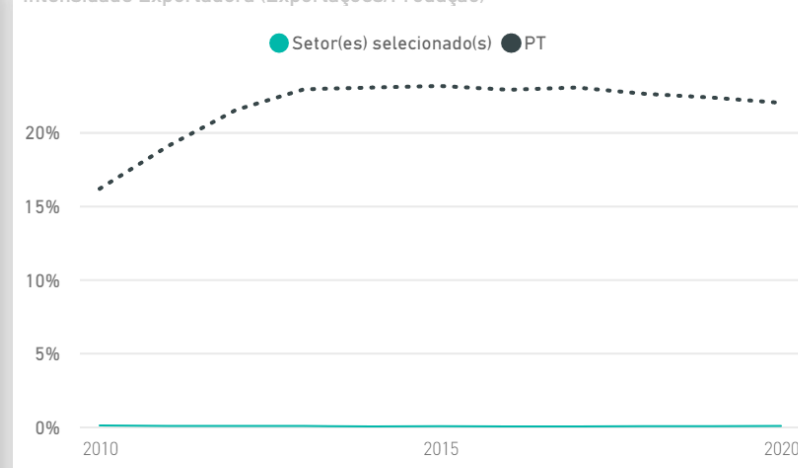
Produtividade Aparente (VAB/Pessoal ao Serviço)



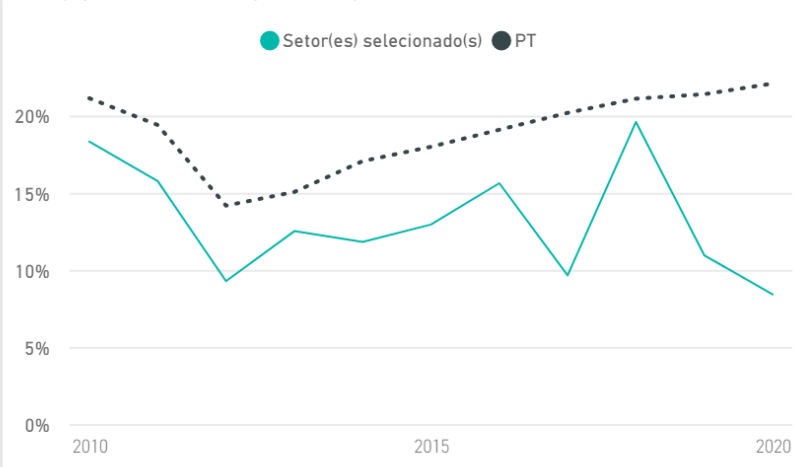
Custo trabalho por un. produzida (Remunerações/Produção)



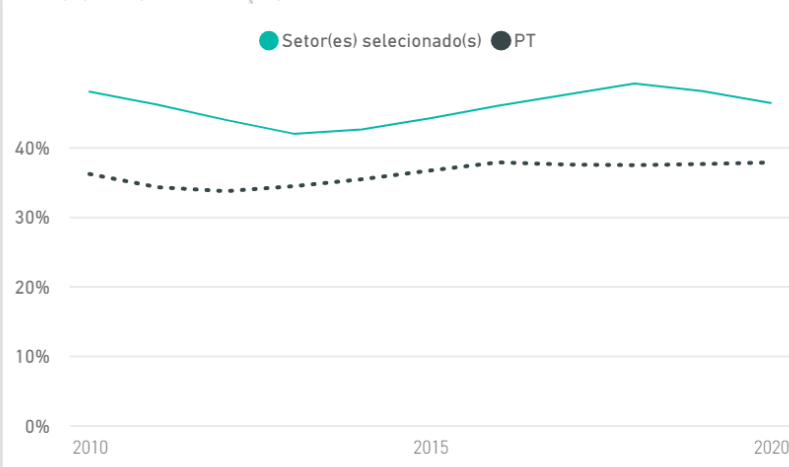
Intensidade Exportadora (Exportações/Produção)



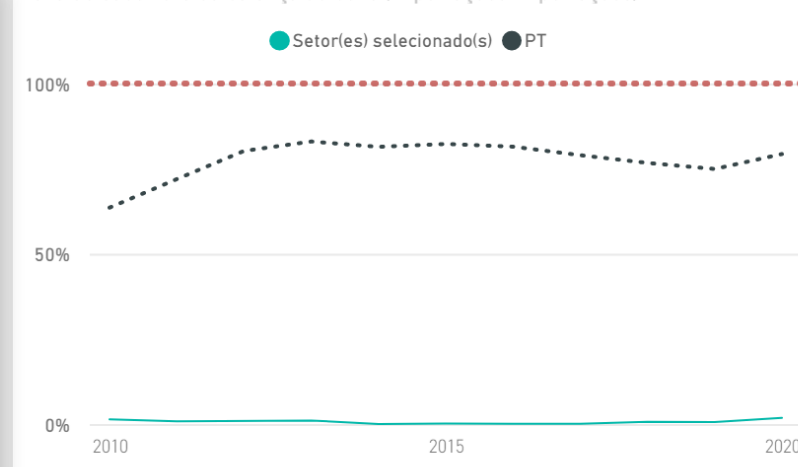
Taxa (%) de Investimento (FBCF/VAB)



Taxa (%) VAB (VAB/Produção)



Taxa de cobertura da balança de bens (Exportações/Importações)



Exportações | Variação (%) anual
 € 0,02 M | 75,68% ↑

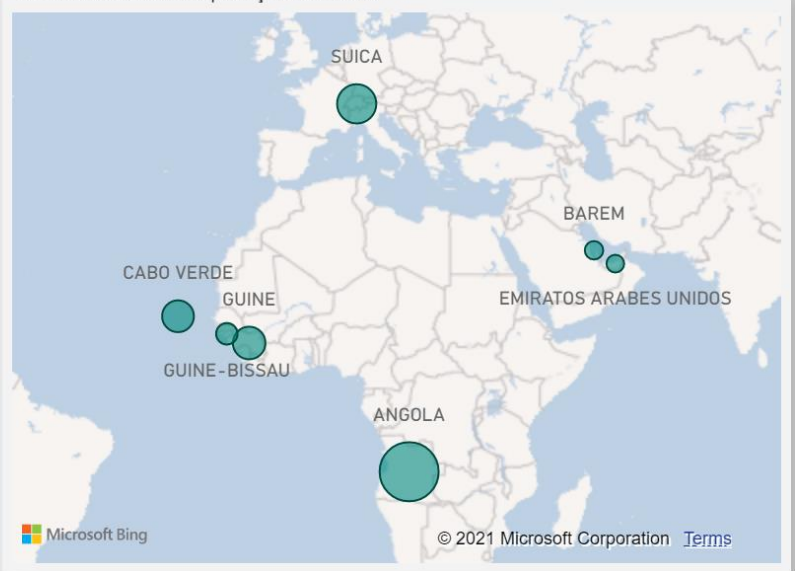
0,00%
 Peso do(s) setor(es) nas Exportações nacionais de bens

Importações | Variação (%) anual
 € 0,95 M | -47,74% ↓

0,00%
 Peso do(s) setor(es) nas Importações nacionais de bens

Saldo Balança Bens | Variação (%) anual
 -€ 0,93 M | -48,41% ↓

TOP 10 Destinos das Exportações nacionais



TOP 10 Origens das Importações nacionais



TOP 10 Países por Saldo da Balança de Bens



País	Exportações (M€)	Variação (%) anual
ANGOLA	€ 0,01 M	67,07% ↑
SUICA	€ 0,00 M	n.d.
GUINE	€ 0,00 M	314,09% ↑
CABO VERDE	€ 0,00 M	-44,21% ↓
GUINE-BISSAU	€ 0,00 M	n.d.
Total	€ 0,02 M	78,56% ↑

País	Importações (M€)	Variação (%) anual
ALEMANHA	€ 0,59 M	-51,40% ↓
BELGICA	€ 0,22 M	-45,89% ↓
PAISES BAIXOS	€ 0,06 M	-33,56% ↓
ESPAÑHA	€ 0,04 M	-52,69% ↓
CHINA	€ 0,01 M	834,36% ↑
Total	€ 0,92 M	-48,57% ↓

País	Saldo (M€)	Variação (%) anual
ANGOLA	€ 0,01 M	67,07% ↑
SUICA	€ 0,00 M	-1133,24% ↓
GUINE	€ 0,00 M	314,09% ↑
CABO VERDE	€ 0,00 M	-44,21% ↓
GUINE-BISSAU	€ 0,00 M	-100,00% ↓
Total	€ 0,02 M	85,76% ↑

