

Comércio a retalho de peixe, crustáceos e moluscos, em estabelecimentos especializados (4723)

[Monitorização da Atividade das Empresas Nacionais](#) ↗


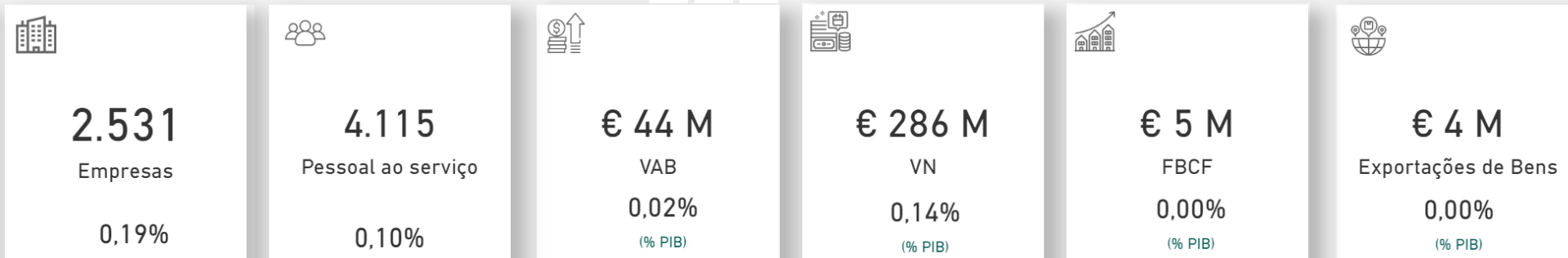
Last data refresh:
17/12/2021 11:46:25 UTC

Downloaded at:
17/12/2021 18:26:31 UTC



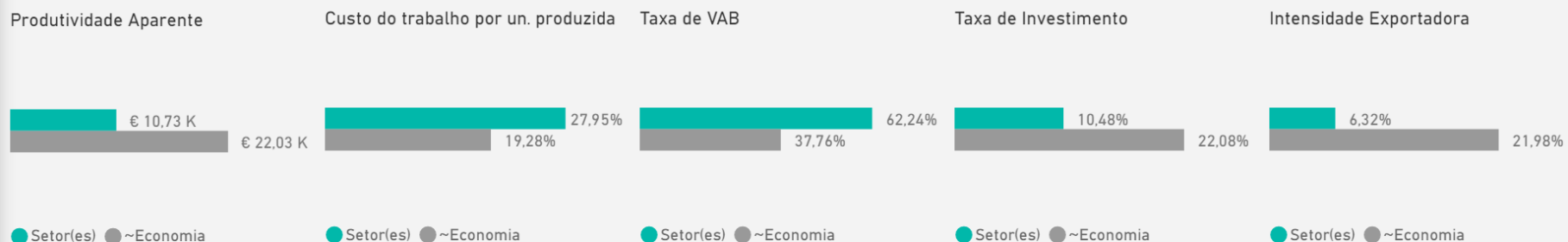
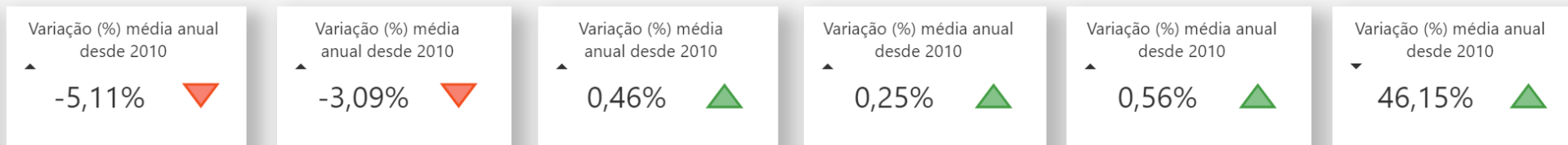
Empresas por Escalão de Pessoal ao Serviço

Dados não disponíveis para o ano de referência selecionado



Empresas por Região

Dados não disponíveis para o ano de referência selecionado



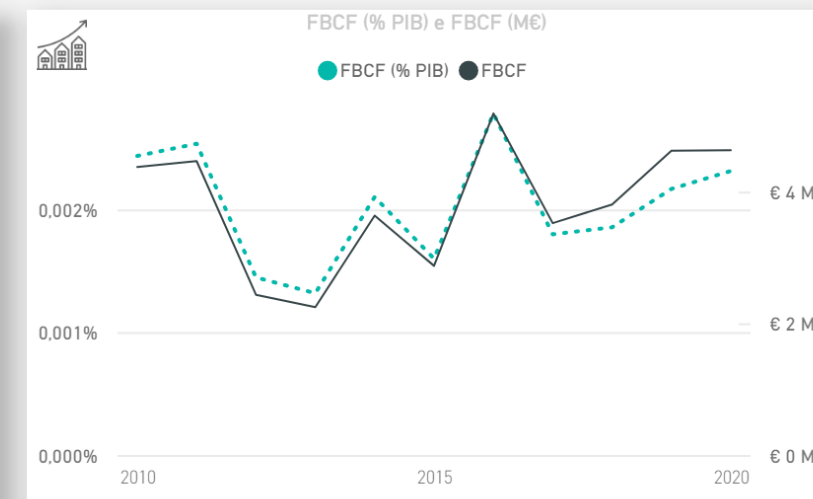
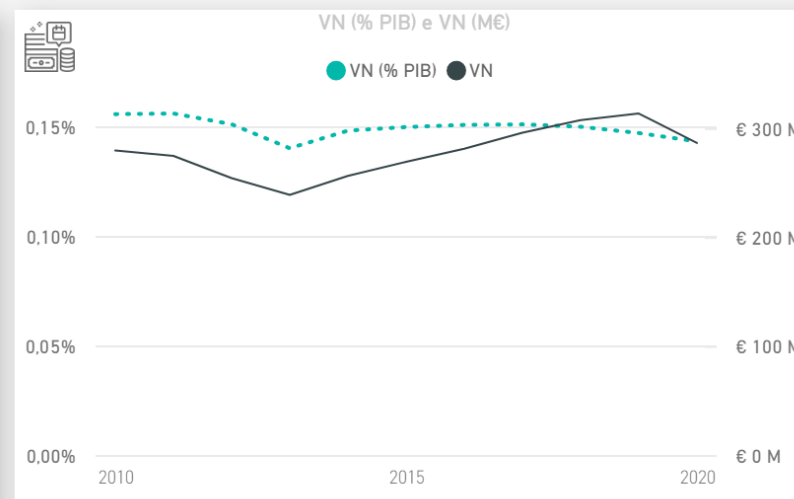
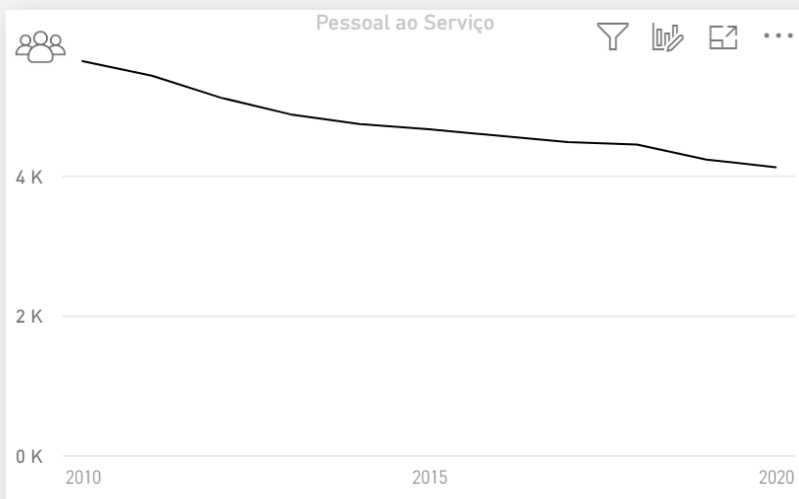
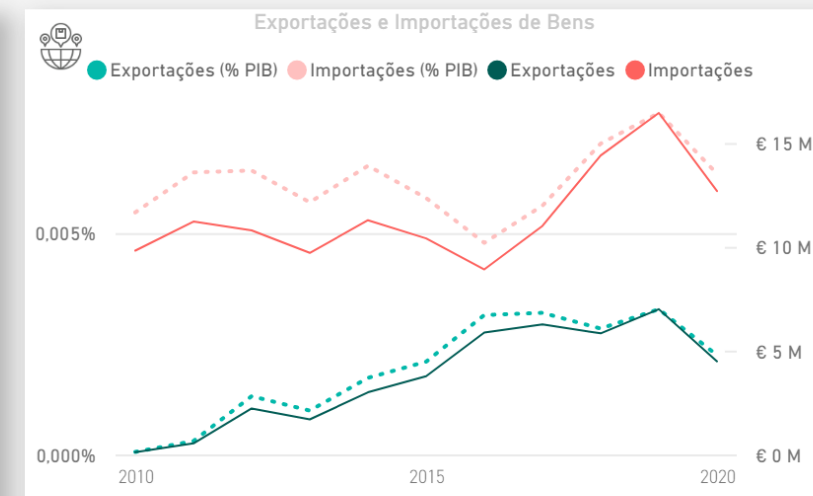
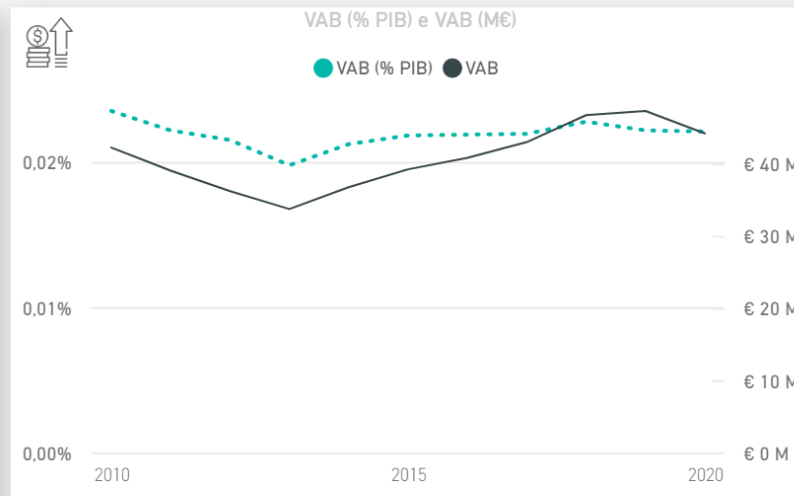
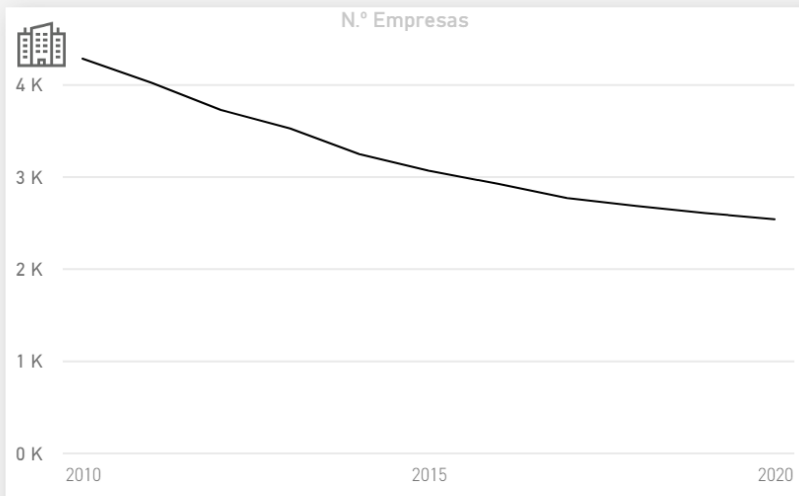
G

47

472

4723

Tudo




Secção da CAE

Divisão da CAE

Grupo da CAE

Classe da CAE

Tipo de Comércio



G

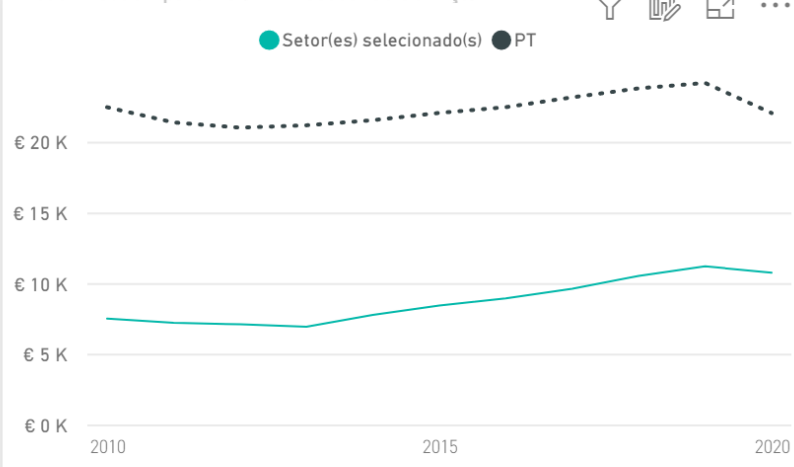
47

472

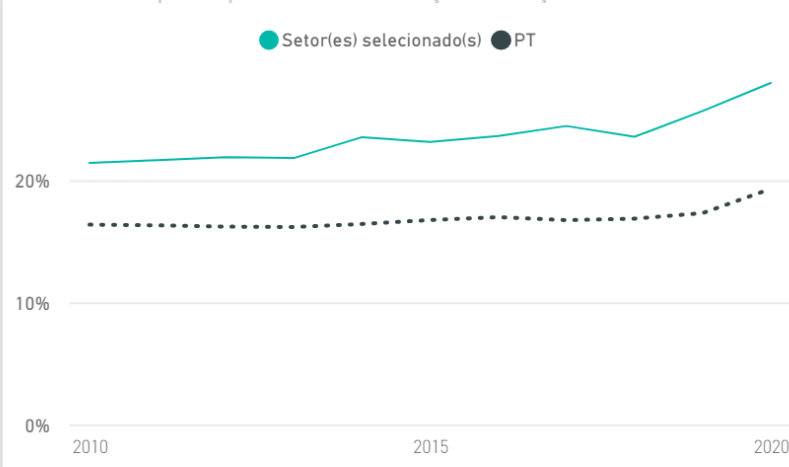
4723

Tudo

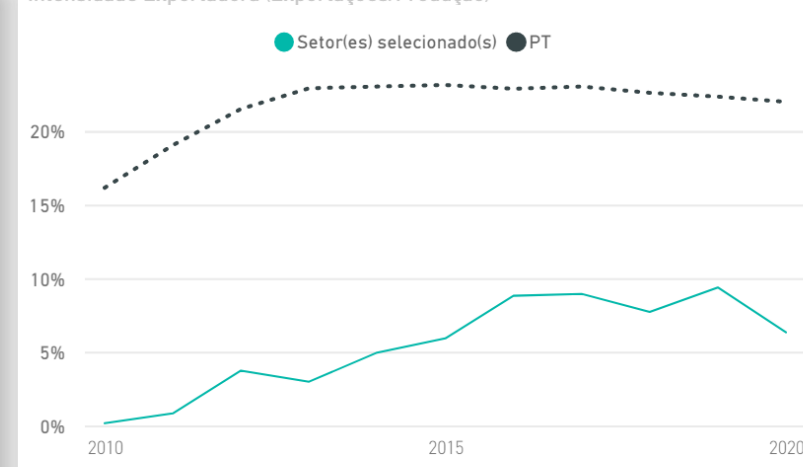
Produtividade Aparente (VAB/Pessoal ao Serviço)



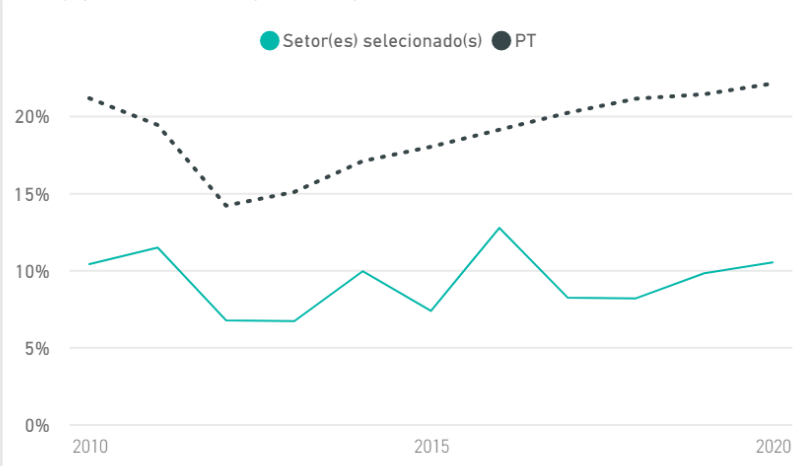
Custo trabalho por un. produzida (Remunerações/Produção)



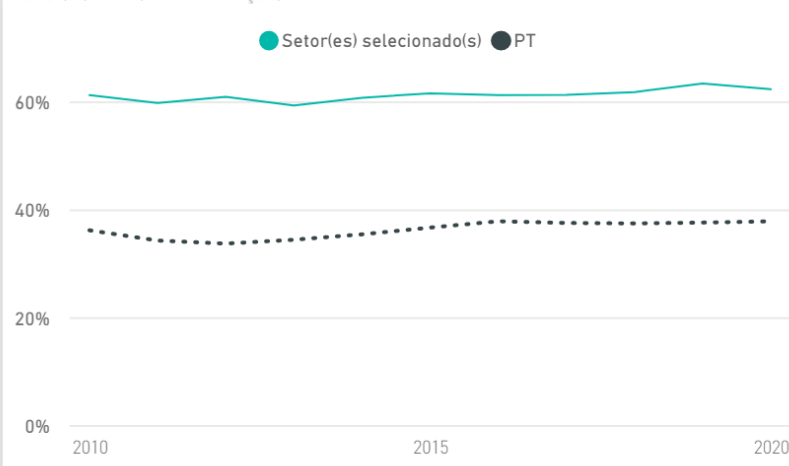
Intensidade Exportadora (Exportações/Produção)



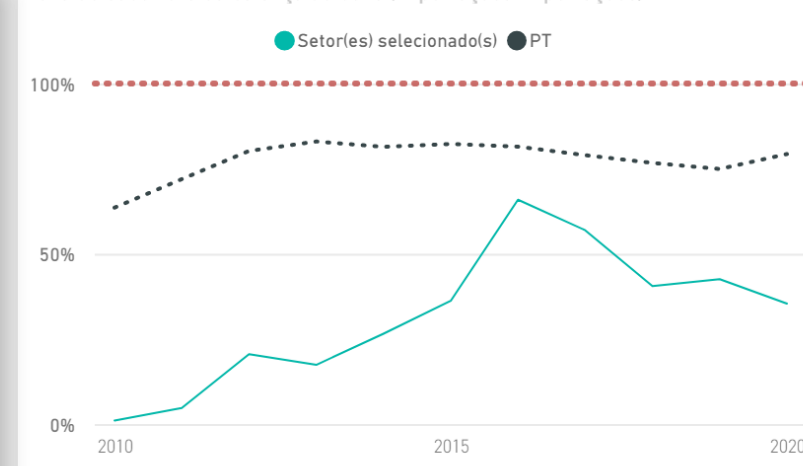
Taxa (%) de Investimento (FBCF/VAB)



Taxa (%) VAB (VAB/Produção)



Taxa de cobertura da balança de bens (Exportações/Importações)



Exportações | Variação (%) anual
€ 4,48 M | -35,89% ↓

0,01%
Peso do(s) setor(es) nas Exportações nacionais de bens

Importações | Variação (%) anual
€ 12,68 M | -22,89% ↓

0,02%
Peso do(s) setor(es) nas Importações nacionais de bens

Saldo Balança Bens | Variação (%) anual
-€ 8,20 M | -13,28% ↓

TOP 10 Destinos das Exportações nacionais



TOP 10 Origens das Importações nacionais



TOP 10 Países por Saldo da Balança de Bens



País	Exportações (M€)	Variação (%) anual
ESPAÑA	€ 3,50 M	-42,49% ↓
SUÍÇA	€ 0,93 M	70,85% ↑
MOCAMBIQUE	€ 0,02 M	10649,29% ↑
ESTADOS UNIDOS	€ 0,01 M	305,45% ↑
ESTÓNIA	€ 0,00 M	n.d.
Total	€ 4,46 M	-32,81% ↓

País	Importações (M€)	Variação (%) anual
ESPAÑA	€ 7,53 M	-18,98% ↓
REINO UNIDO	€ 2,64 M	-19,77% ↓
PAISES BAIXOS	€ 1,29 M	181,66% ↑
IRLANDA	€ 0,37 M	10,55% ↑
GRECIA	€ 0,24 M	218,74% ↑
Total	€ 12,06 M	-10,30% ↓

País	Saldo (M€)	Variação (%) anual
SUÍÇA	€ 0,93 M	70,99% ↑
MOCAMBIQUE	€ 0,02 M	10649,29% ↑
ESTADOS UNIDOS	€ 0,00 M	-100,47% ↓
ESTÓNIA	€ 0,00 M	-145,45% ↓
CABO VERDE	€ 0,00 M	-63,18% ↓
Total	€ 0,96 M	-285,86% ↓

