

Comércio a retalho de carne e produtos à base de carne, em estabelecimentos especializados (4722)


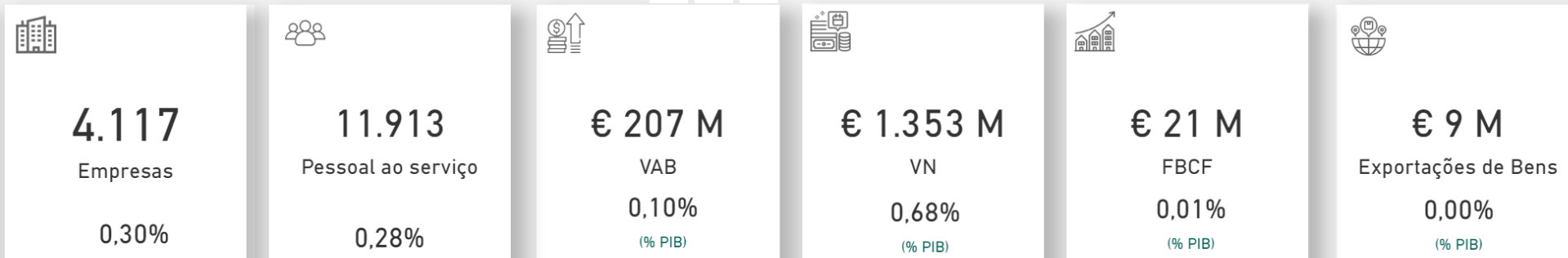
[Monitorização da Atividade das Empresas Nacionais](#) ↗

Last data refresh:
17/12/2021 11:46:25 UTC

Downloaded at:
17/12/2021 18:24:54 UTC

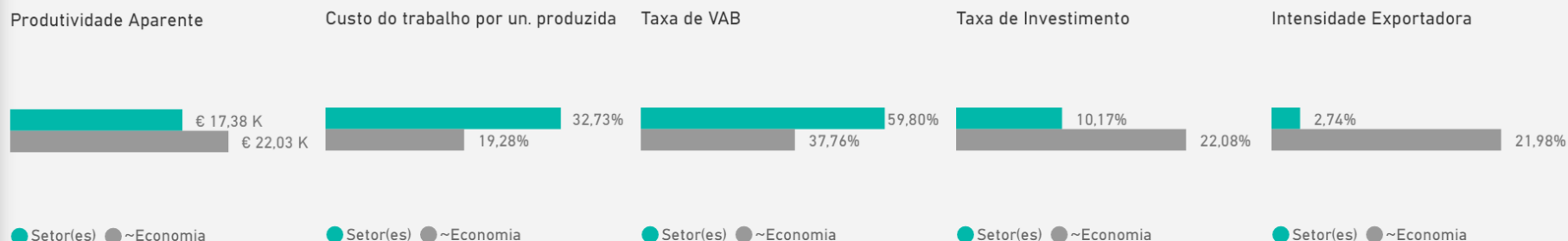
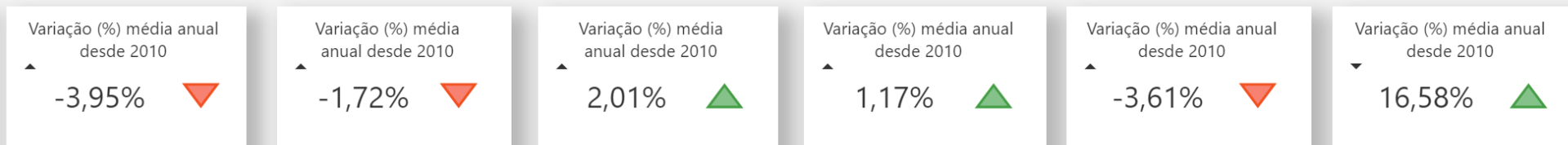
Empresas por Escalão de Pessoal ao Serviço

Dados não disponíveis para o ano de referência selecionado



Empresas por Região

Dados não disponíveis para o ano de referência selecionado



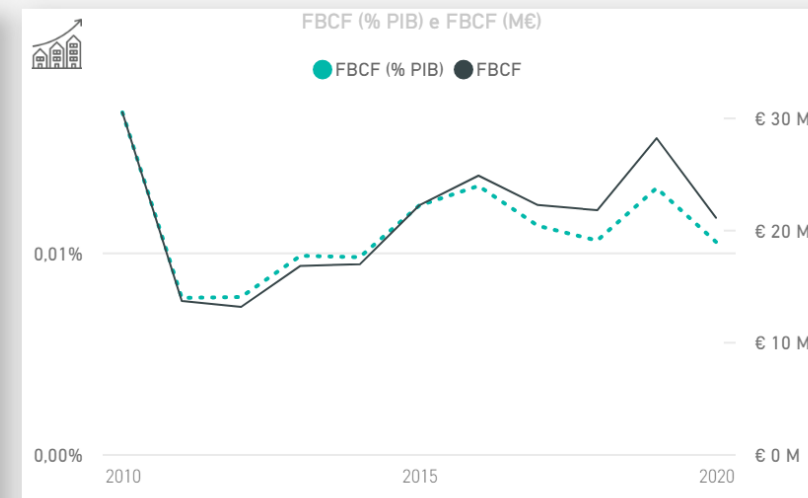
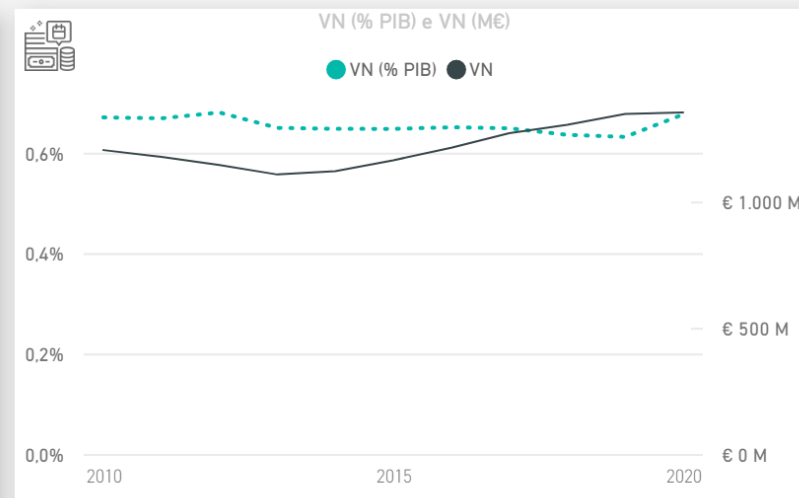
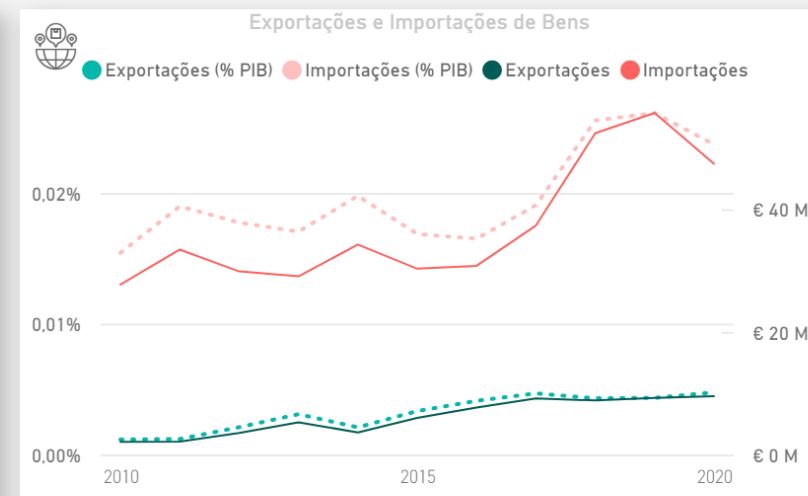
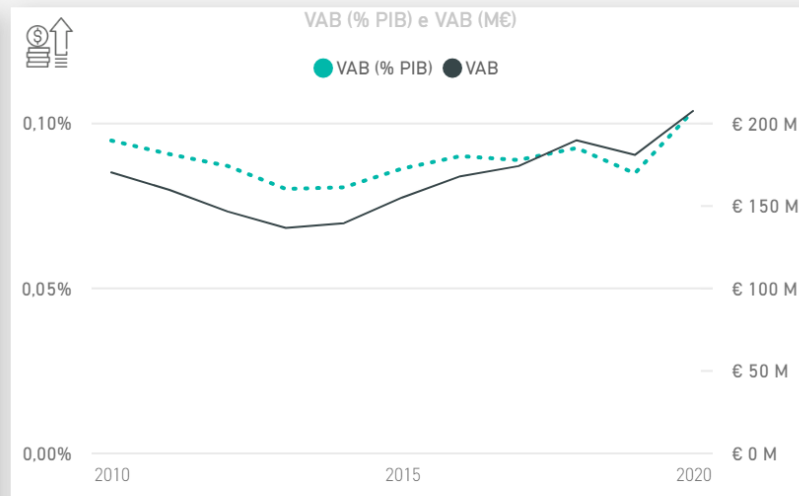
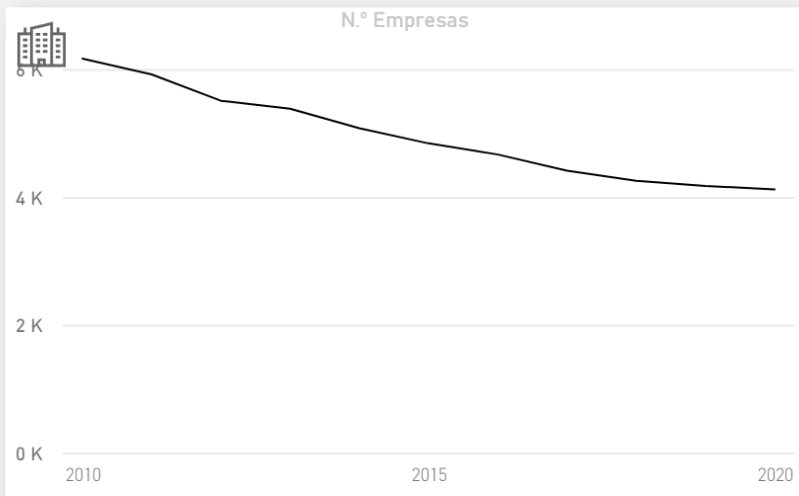
G

47

472

4722

Tudo



Secção da CAE

G

Divisão da CAE

47

Grupo da CAE


472

Classe da CAE

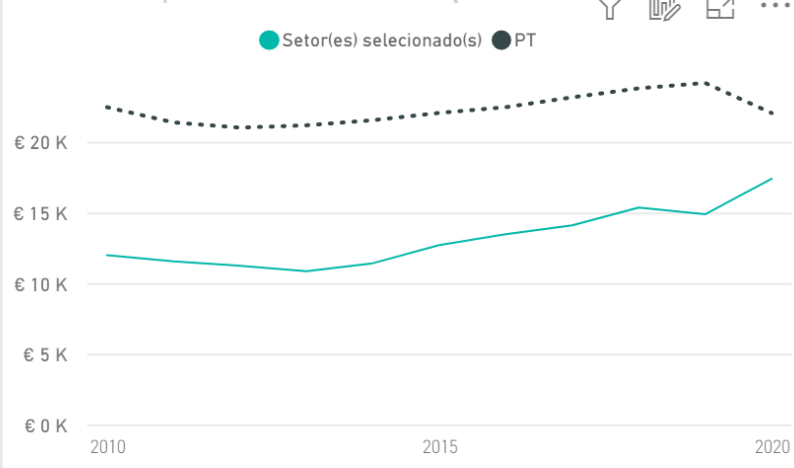
4722

Tipo de Comércio

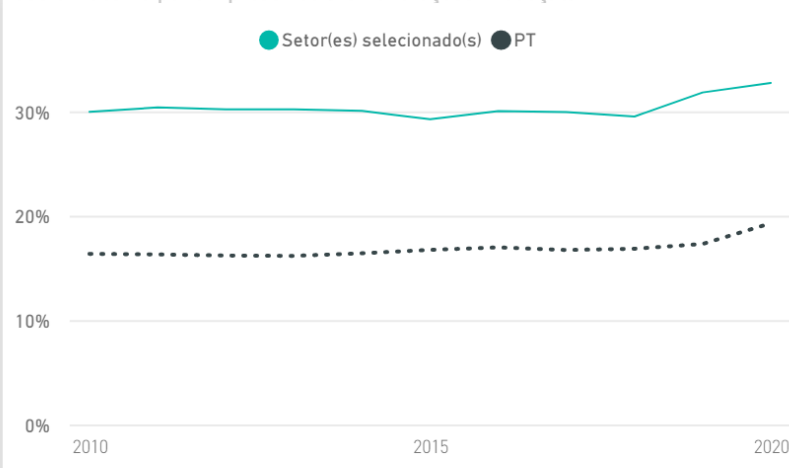
Tudo



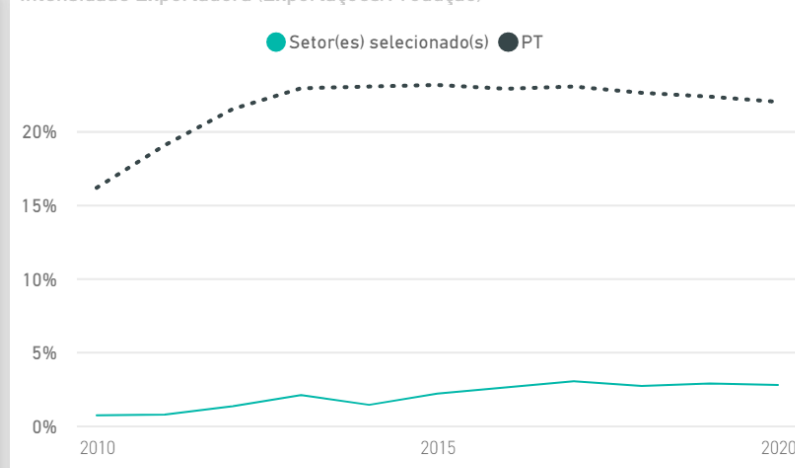
Produtividade Aparente (VAB/Pessoal ao Serviço)



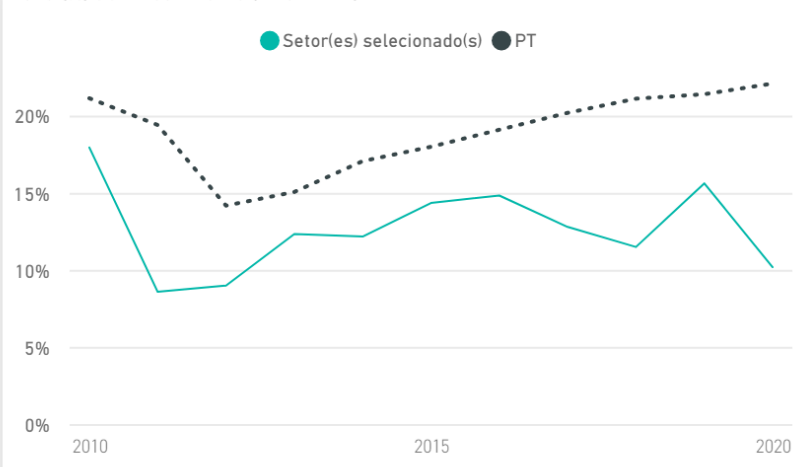
Custo trabalho por un. produzida (Remunerações/Produção)



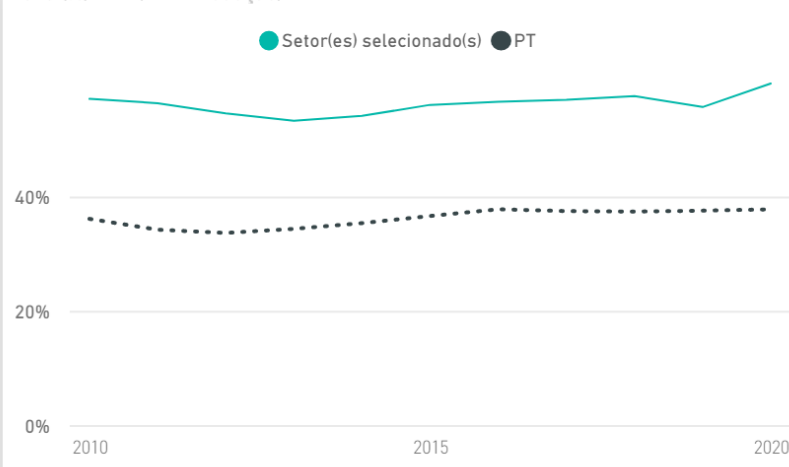
Intensidade Exportadora (Exportações/Produção)



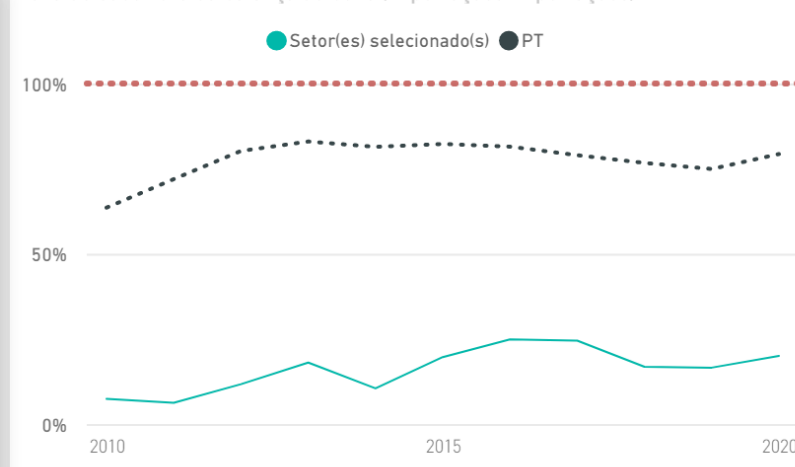
Taxa (%) de Investimento (FBCF/VAB)



Taxa (%) VAB (VAB/Produção)



Taxa de cobertura da balança de bens (Exportações/Importações)



Exportações | Variação (%) anual
 € 9,49 M | 2,90% ↑

0,02%
 Peso do(s) setor(es) nas Exportações nacionais de bens

Importações | Variação (%) anual
 € 47,42 M | -14,86% ↓

0,07%
 Peso do(s) setor(es) nas Importações nacionais de bens

Saldo Balança Bens | Variação (%) anual
 -€ 37,93 M | -18,38% ↓

TOP 10 Destinos das Exportações nacionais



TOP 10 Origens das Importações nacionais



TOP 10 Países por Saldo da Balança de Bens



País	Exportações (M€)	Variação (%) anual
ESPAÑA	€ 8,68 M	4,40% ↑
FRANCA	€ 0,58 M	-28,83% ↓
SUÍÇA	€ 0,16 M	526,25% ↑
MACAU	€ 0,05 M	178,79% ↑
SINGAPURA	€ 0,01 M	n.d.
Total	€ 9,48 M	3,31% ↑

País	Importações (M€)	Variação (%) anual
ESPAÑA	€ 36,18 M	-12,12% ↓
PAÍSES BAIXOS	€ 5,25 M	-22,88% ↓
ALEMANHA	€ 1,42 M	-36,41% ↓
FRANCA	€ 1,15 M	-19,68% ↓
DINAMARCA	€ 1,11 M	-15,90% ↓
Total	€ 45,11 M	-14,82% ↓

País	Saldo (M€)	Variação (%) anual
SUÍÇA	€ 0,15 M	1043,65% ↑
MACAU	€ 0,05 M	178,79% ↑
SINGAPURA	€ 0,01 M	-6308,73% ↓
ANGOLA	€ 0,00 M	780,76% ↑
SAO TOME E PRINCIPE	€ 0,00 M	-6,31% ↓
Total	€ 0,22 M	518,44% ↑

