

# Agentes do comércio por grosso (461)


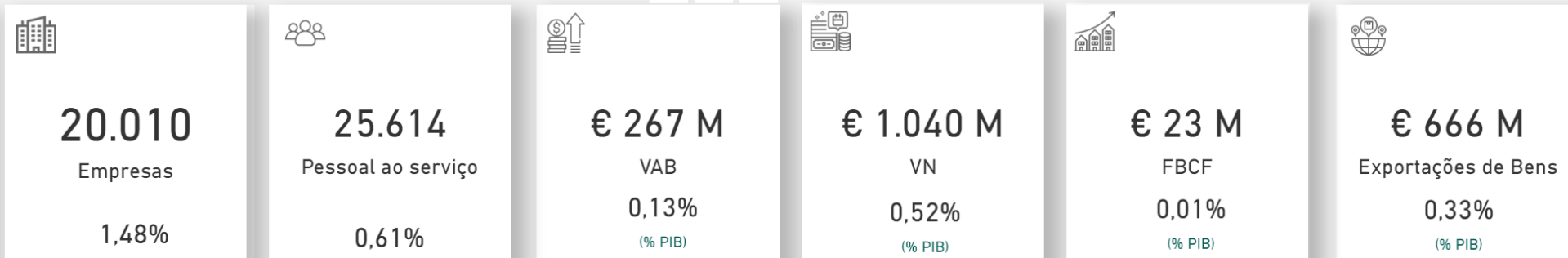
[Monitorização da Atividade das Empresas Nacionais](#) ↗

**Last data refresh:**  
17/12/2021 11:46:25 UTC

**Downloaded at:**  
17/12/2021 17:48:32 UTC

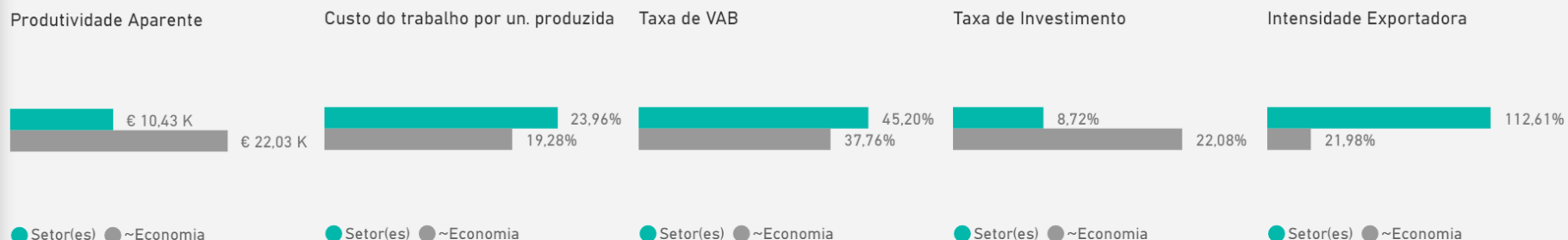
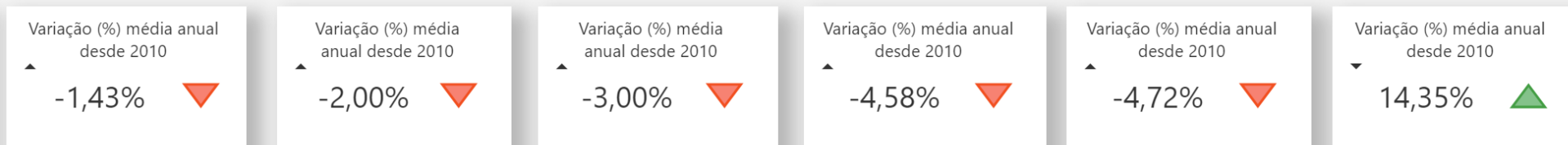
Empresas por Escalão de Pessoal ao Serviço

Dados não disponíveis para o ano de referência selecionado



Empresas por Região

Dados não disponíveis para o ano de referência selecionado



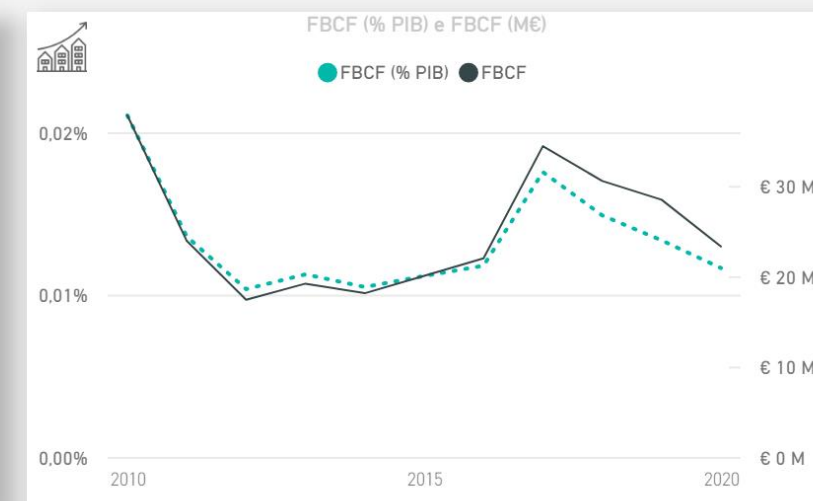
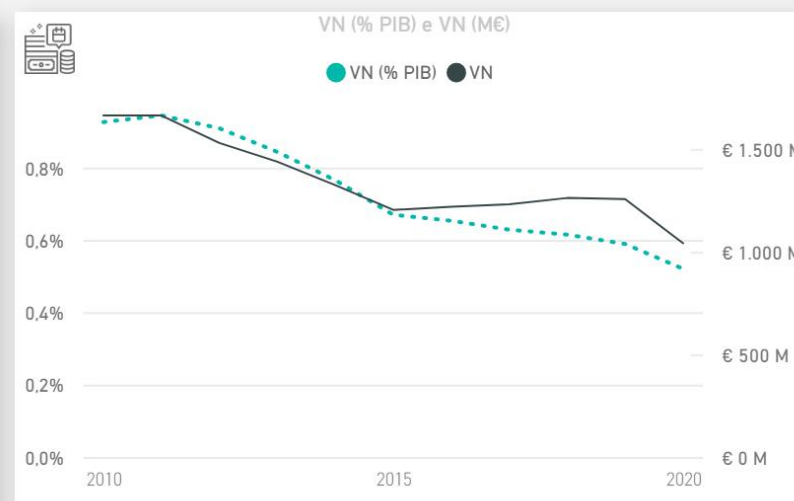
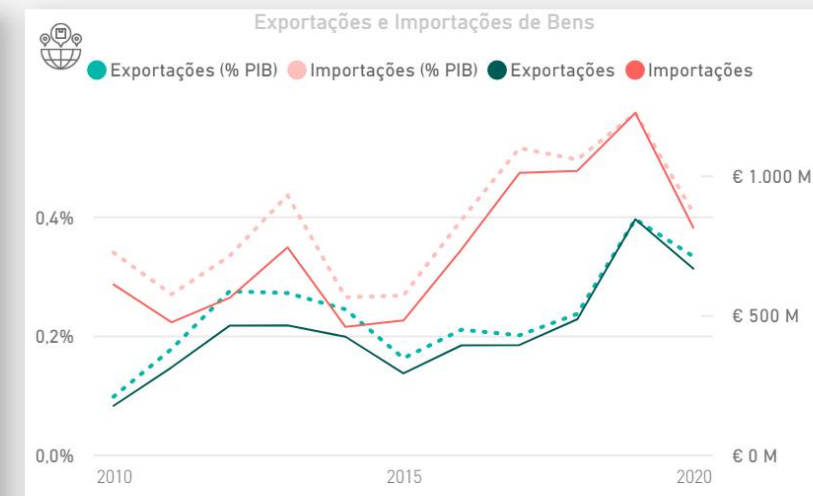
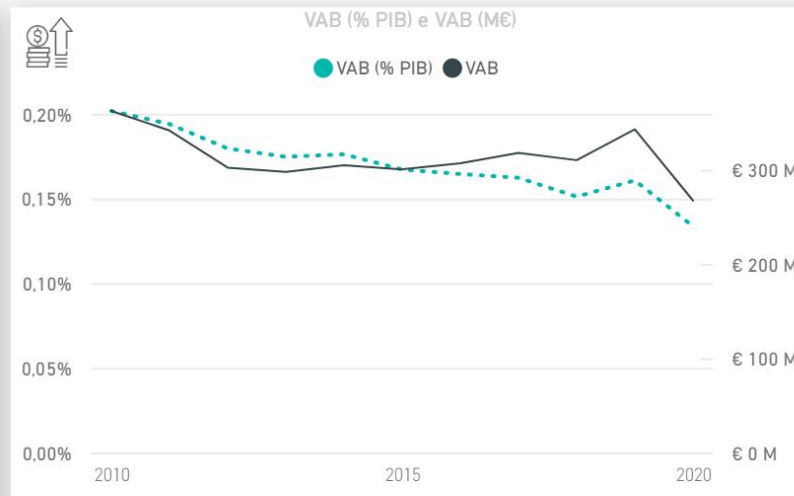
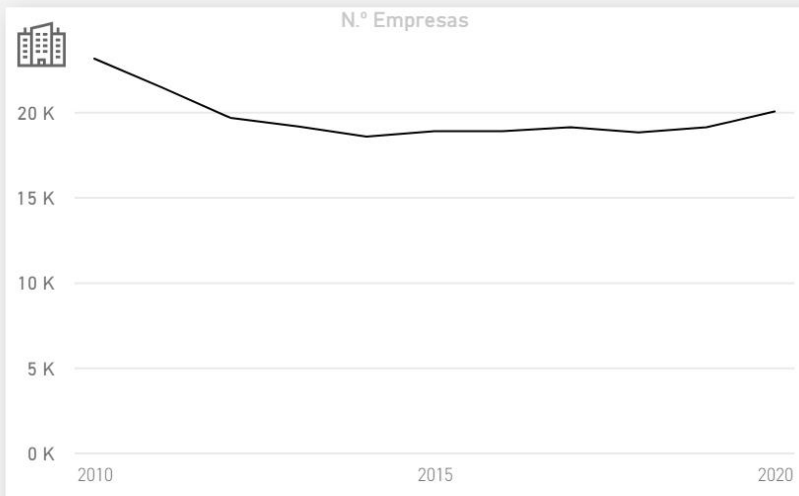
G

46

461

Tudo

Tudo



Secção da CAE

G

Divisão da CAE

46

Grupo da CAE

461

Classe da CAE

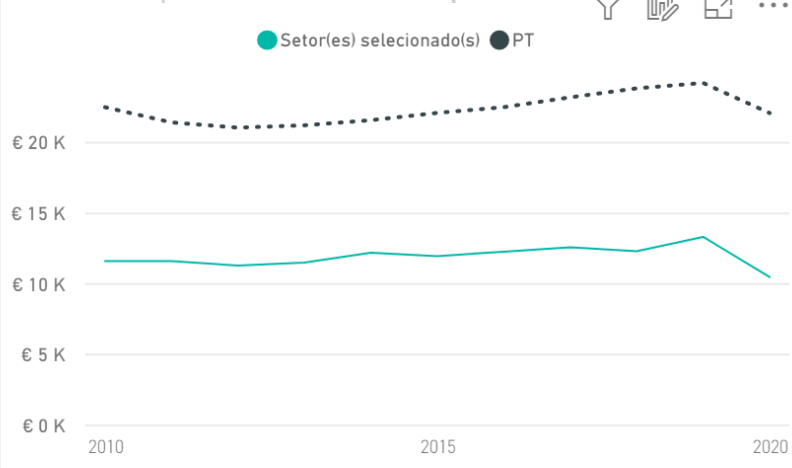
Tudo

Tipo de Comércio

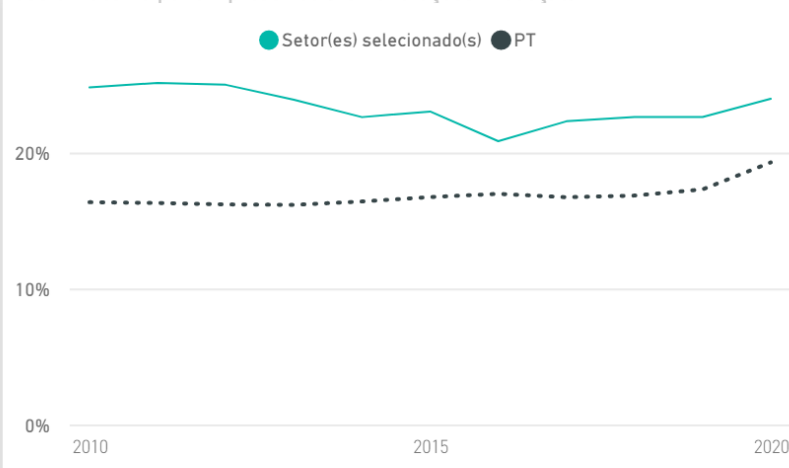
Tudo



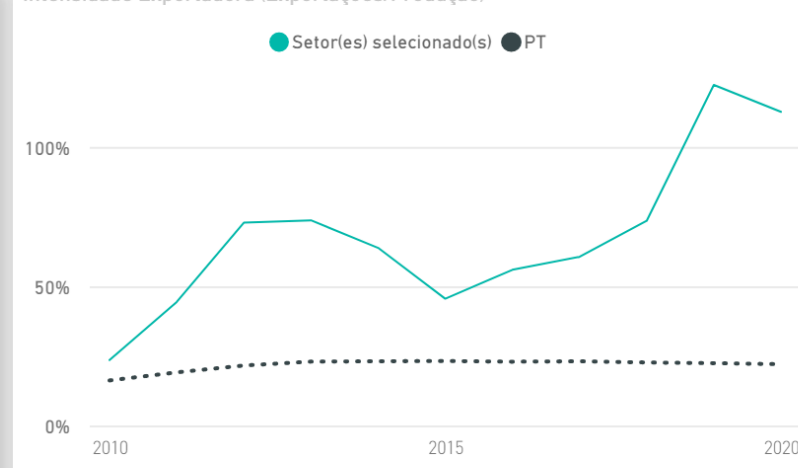
Produtividade Aparente (VAB/Pessoal ao Serviço)



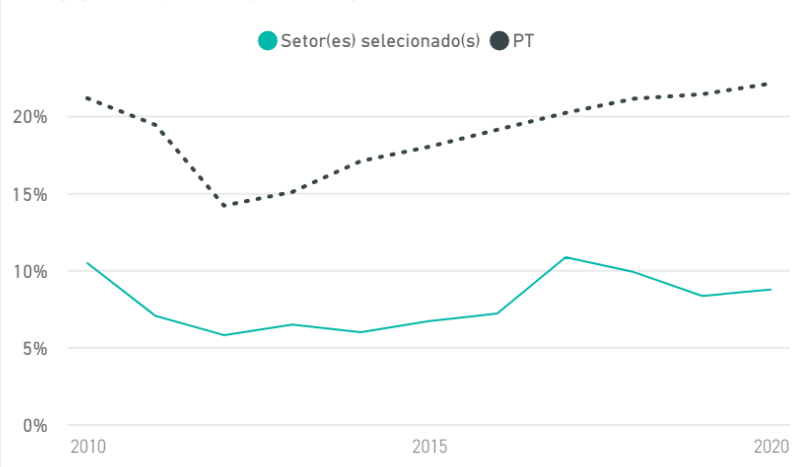
Custo trabalho por un. produzida (Remunerações/Produção)



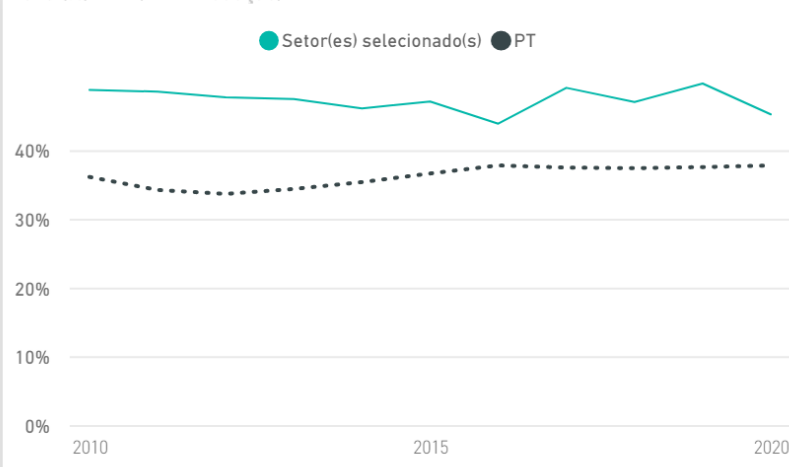
Intensidade Exportadora (Exportações/Produção)



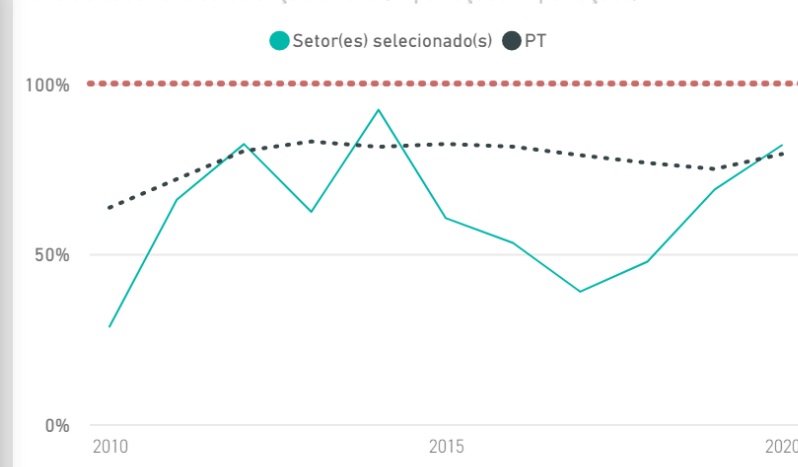
Taxa (%) de Investimento (FBCF/VAB)



Taxa (%) VAB (VAB/Produção)



Taxa de cobertura da balança de bens (Exportações/Importações)



Exportações  
€ 665,66 M  
Variação (%) anual: -21,04% ↓

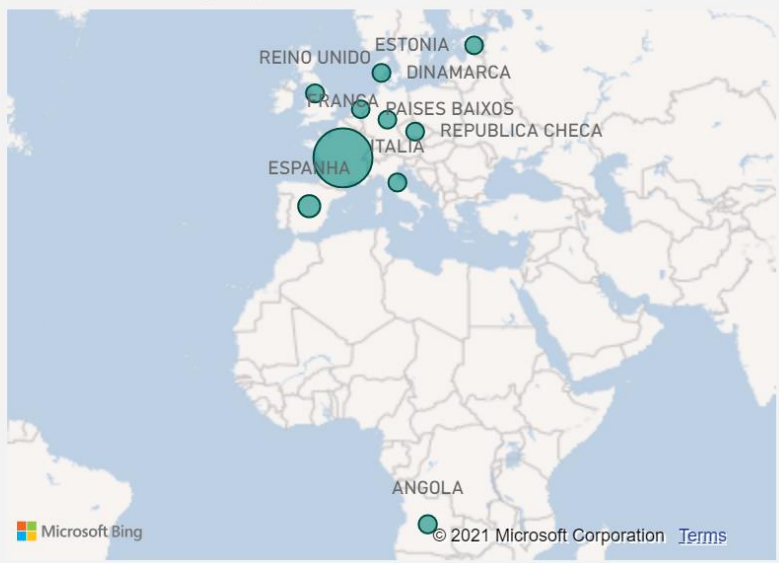
**1,24%**  
Peso do(s) setor(es) nas Exportações nacionais de bens

Importações  
€ 812,84 M  
Variação (%) anual: -33,59% ↓

**1,20%**  
Peso do(s) setor(es) nas Importações nacionais de bens

Saldo Balança Bens  
-€ 147,17 M  
Variação (%) anual: -61,36% ↓

TOP 10 Destinos das Exportações nacionais



TOP 10 Origens das Importações nacionais



TOP 10 Países por Saldo da Balança de Bens



País	Exportações (M€)	Variação (%) anual
FRANCA	€ 506,22 M	-3,95% ↓
ESPAÑA	€ 57,91 M	-62,27% ↓
ANGOLA	€ 10,85 M	-31,70% ↓
REINO UNIDO	€ 9,21 M	-13,47% ↓
ITALIA	€ 8,82 M	-24,13% ↓
<b>Total</b>	<b>€ 593,00 M</b>	<b>-17,48% ↓</b>

País	Importações (M€)	Variação (%) anual
FRANCA	€ 191,94 M	-46,76% ↓
ESPAÑA	€ 166,53 M	-26,98% ↓
CHINA	€ 132,73 M	-50,20% ↓
ESLOVAQUIA	€ 55,78 M	6,34% ↑
PAISES BAIXOS	€ 52,77 M	-8,09% ↓
<b>Total</b>	<b>€ 599,74 M</b>	<b>-37,85% ↓</b>

País	Saldo (M€)	Variação (%) anual
FRANCA	€ 314,28 M	88,72% ↑
ANGOLA	€ 10,39 M	-33,05% ↓
ESTONIA	€ 5,37 M	26,10% ↑
DINAMARCA	€ 5,09 M	115,45% ↑
CABO VERDE	€ 3,73 M	-19,68% ↓
<b>Total</b>	<b>€ 338,86 M</b>	<b>75,30% ↑</b>