

Comércio de peças e acessórios para veículos automóveis (453)

[Monitorização da Atividade das Empresas Nacionais](#) ↗


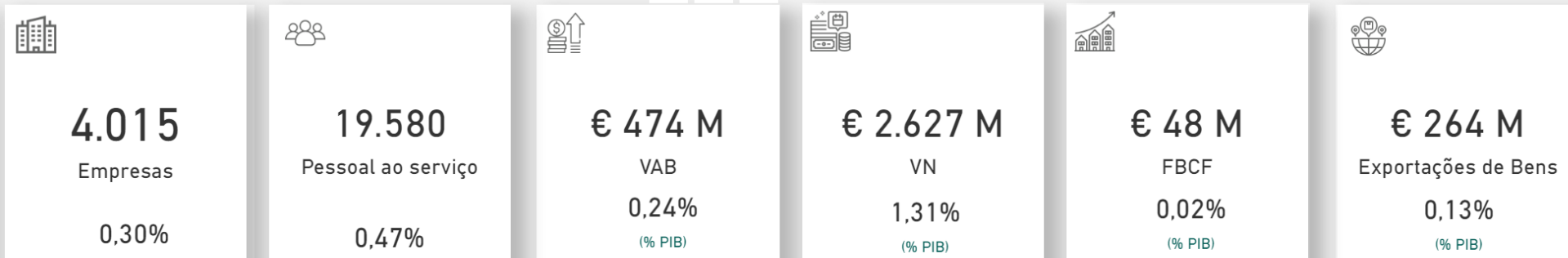
Last data refresh:
17/12/2021 11:46:25 UTC

Downloaded at:
17/12/2021 17:34:56 UTC



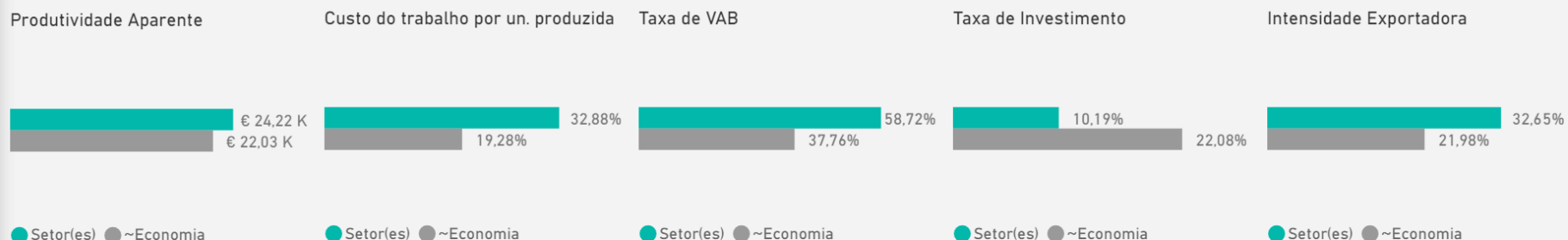
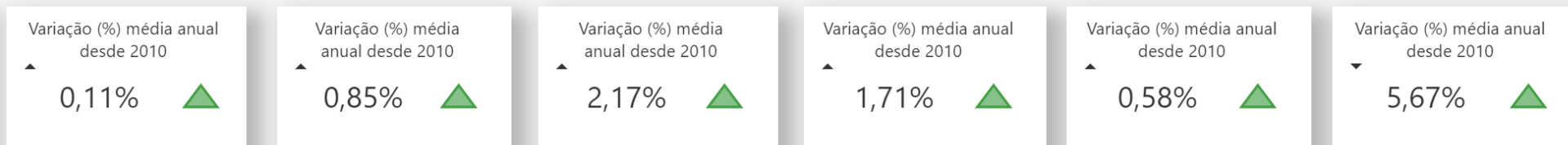
Empresas por Escalão de Pessoal ao Serviço

Dados não disponíveis para o ano de referência selecionado



Empresas por Região

Dados não disponíveis para o ano de referência selecionado



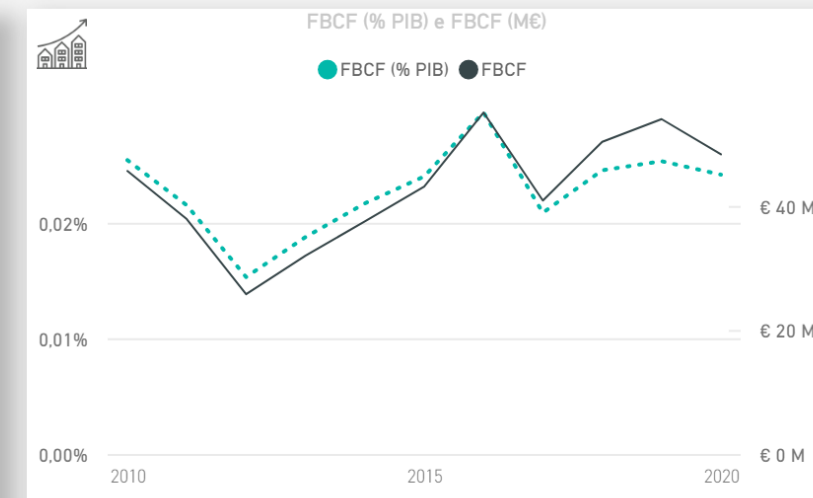
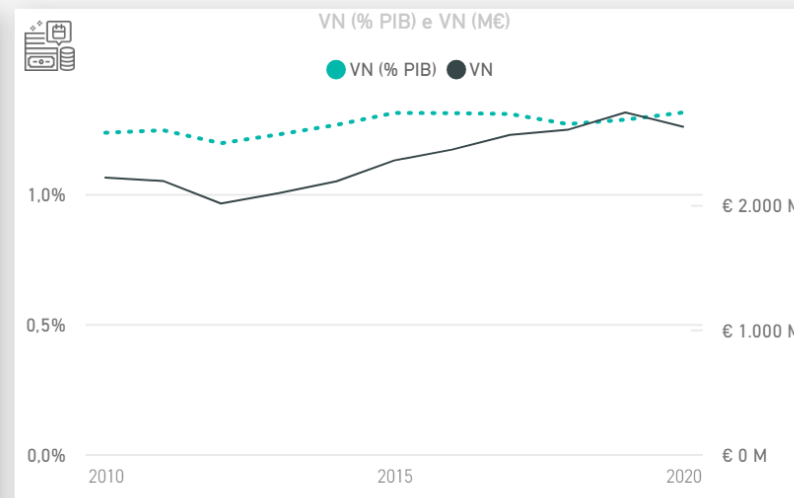
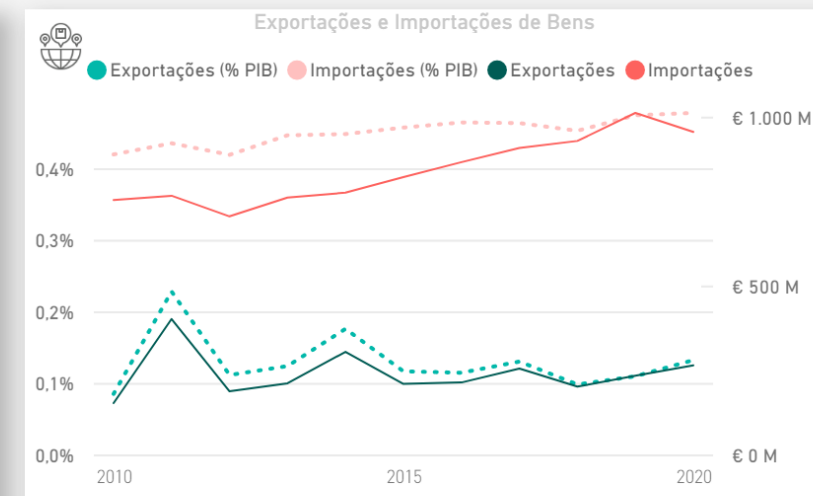
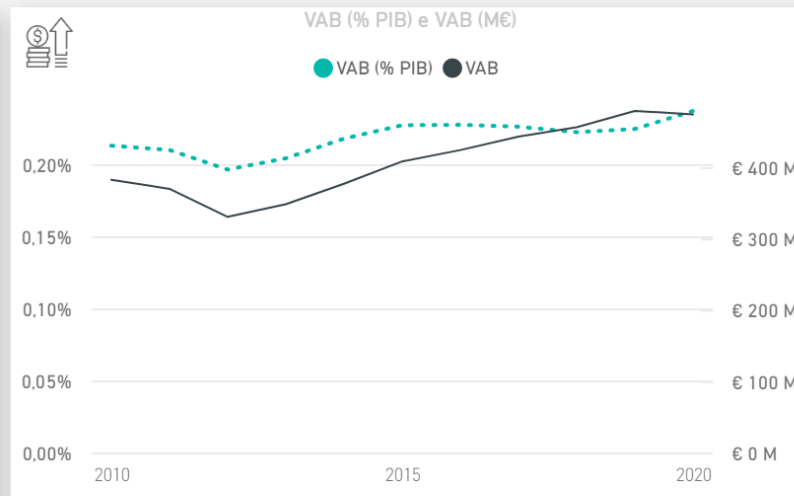
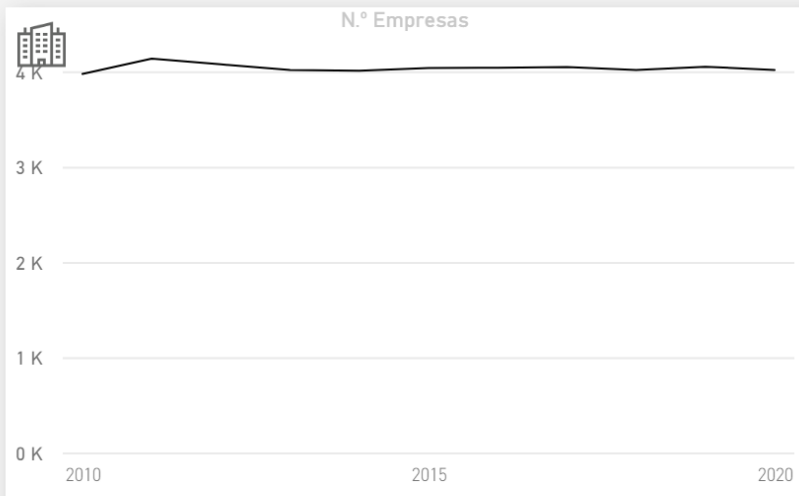
G

45

453

Tudo

Tudo



Secção da CAE

G

Divisão da CAE

45

Grupo da CAE


453

Classe da CAE

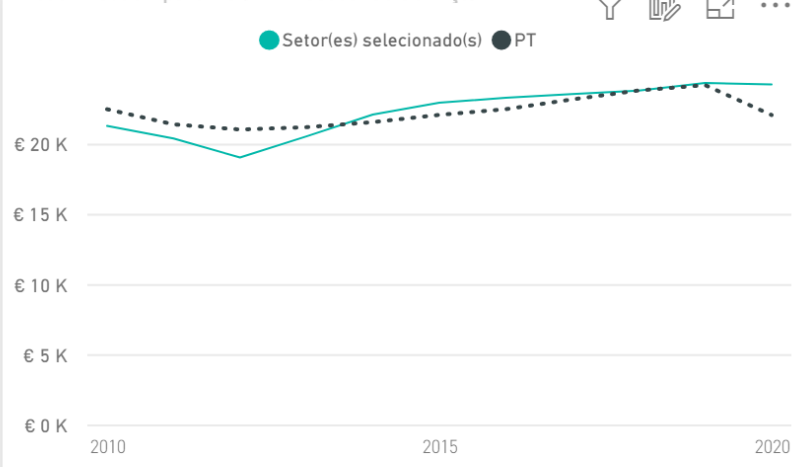
Tudo

Tipo de Comércio

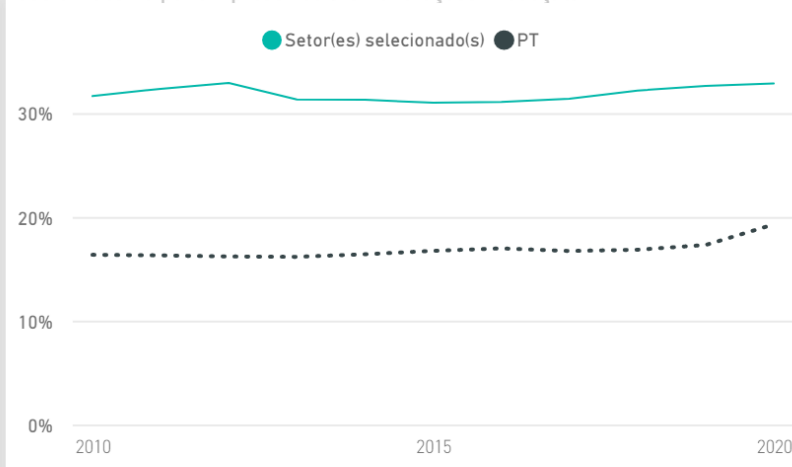
Tudo



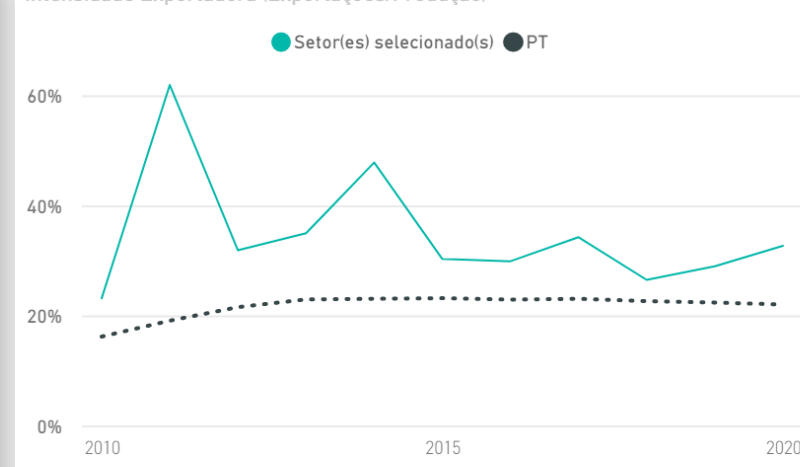
Produtividade Aparente (VAB/Pessoal ao Serviço)



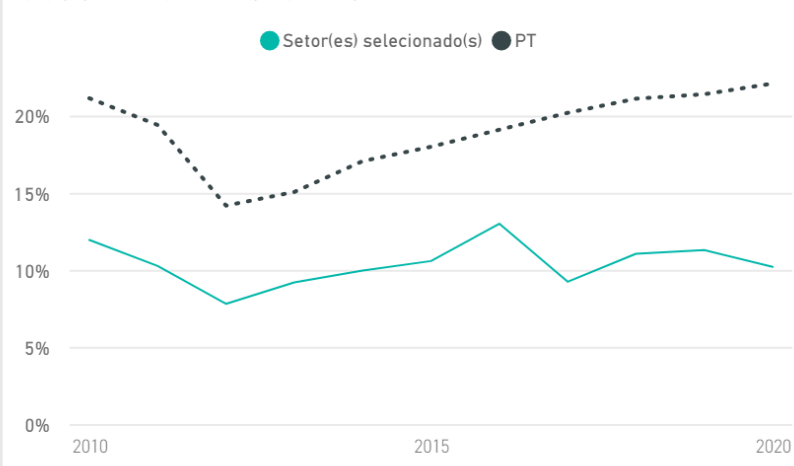
Custo trabalho por un. produzida (Remunerações/Produção)



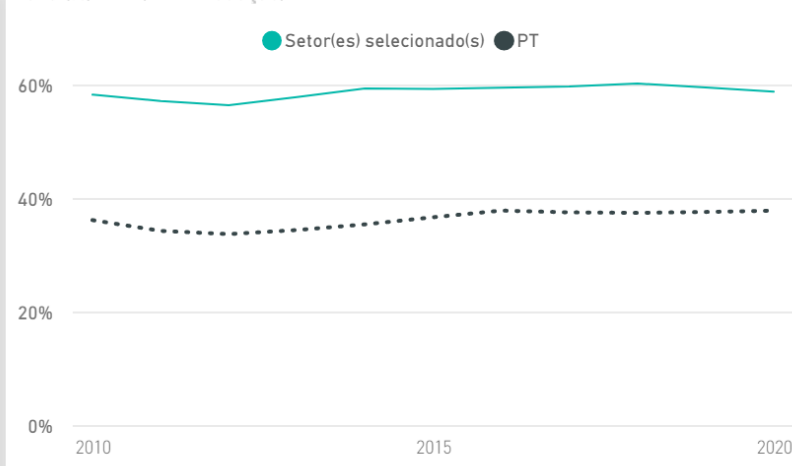
Intensidade Exportadora (Exportações/Produção)



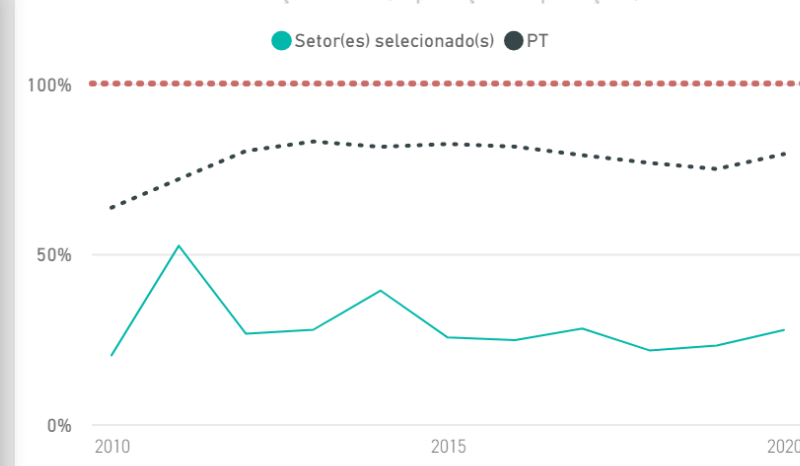
Taxa (%) de Investimento (FBCF/VAB)



Taxa (%) VAB (VAB/Produção)



Taxa de cobertura da balança de bens (Exportações/Importações)



Exportações | Variação (%) anual
€ 263,69 M | 13,24% ↑

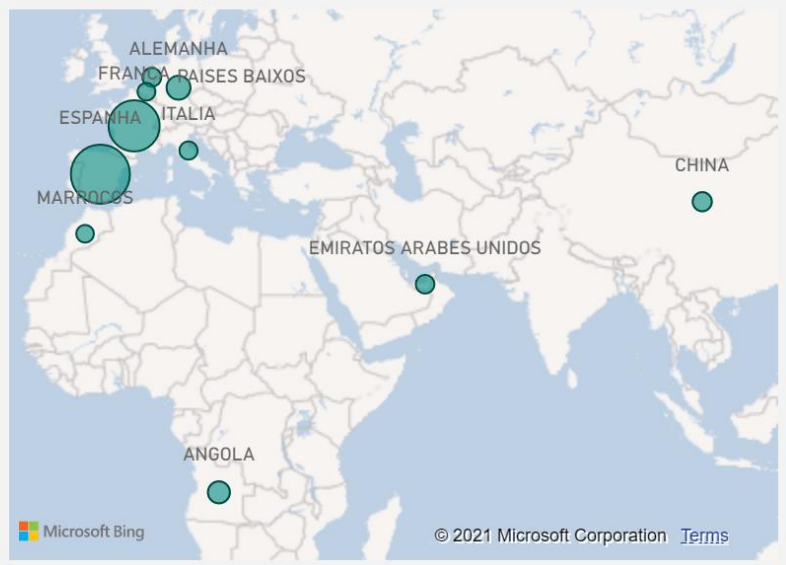
0,49%
Peso dos setor(es) nas Exportações nacionais de bens

Importações | Variação (%) anual
€ 954,86 M | -5,54% ↓

1,41%
Peso dos setor(es) nas Importações nacionais de bens

Saldo Balança Bens | Variação (%) anual
-€ 691,17 M | -11,16% ↓

TOP 10 Destinos das Exportações nacionais



TOP 10 Origens das Importações nacionais



TOP 10 Países por Saldo da Balança de Bens



País	Exportações (M€)	Variação (%) anual
ESPAÑA	€ 98,13 M	-0,88% ↓
FRANCA	€ 80,03 M	23,11% ↑
ALEMANHA	€ 17,45 M	661,44% ↑
ANGOLA	€ 13,11 M	-27,57% ↓
CHINA	€ 6,62 M	47,29% ↑
Total	€ 215,34 M	14,00% ↑

País	Importações (M€)	Variação (%) anual
ESPAÑA	€ 391,49 M	-7,51% ↓
ALEMANHA	€ 122,69 M	8,62% ↑
POLONIA	€ 54,77 M	12,68% ↑
ITALIA	€ 54,13 M	-39,00% ↓
CHINA	€ 47,97 M	18,59% ↑
Total	€ 671,05 M	-6,02% ↓

País	Saldo (M€)	Variação (%) anual
FRANCA	€ 37,96 M	52,67% ↑
ANGOLA	€ 1,11 M	-27,56% ↓
EMIRATOS ARABES UNIDOS	€ 4,91 M	83,32% ↑
MARROCOS	€ 3,06 M	84,56% ↑
CABO VERDE	€ 2,15 M	-11,24% ↓
Total	€ 61,18 M	23,07% ↑