

# Fabricação de instrumentos e material médico-cirúrgico (3250)


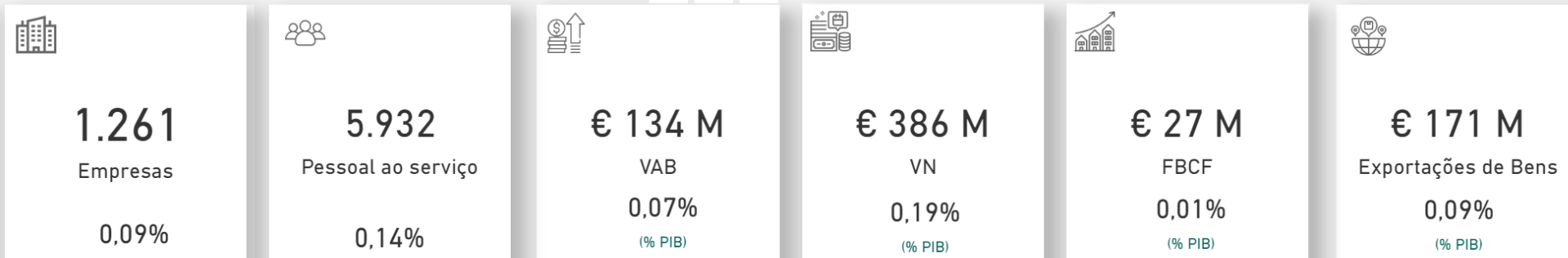
[Monitorização da Atividade das Empresas Nacionais](#) ↗

**Last data refresh:**  
17/12/2021 11:46:25 UTC

**Downloaded at:**  
17/12/2021 16:55:54 UTC

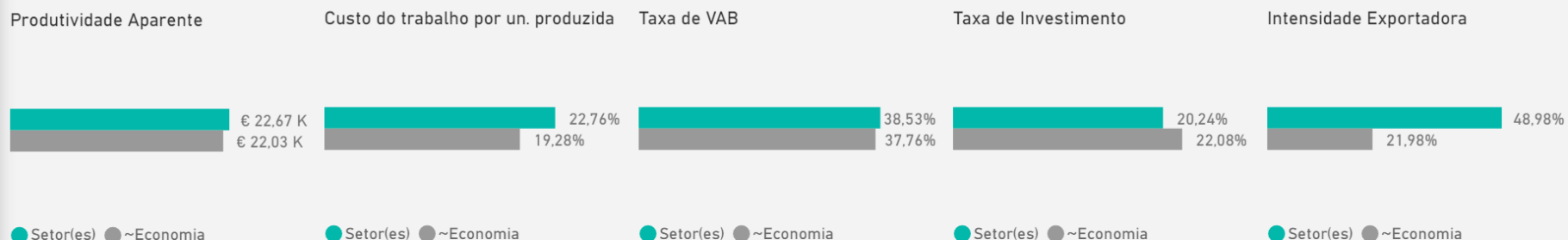
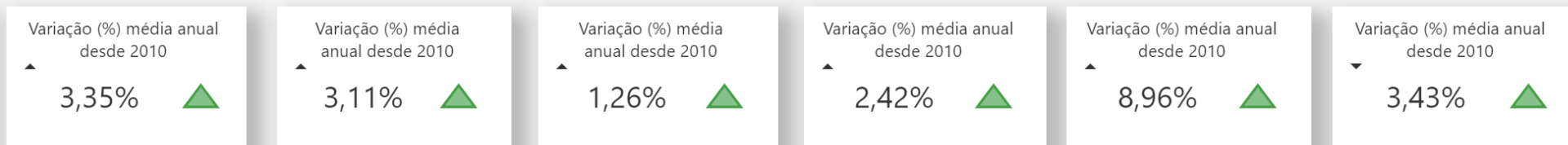
Empresas por Escalão de Pessoal ao Serviço

Dados não disponíveis para o ano de referência selecionado



Empresas por Região

Dados não disponíveis para o ano de referência selecionado



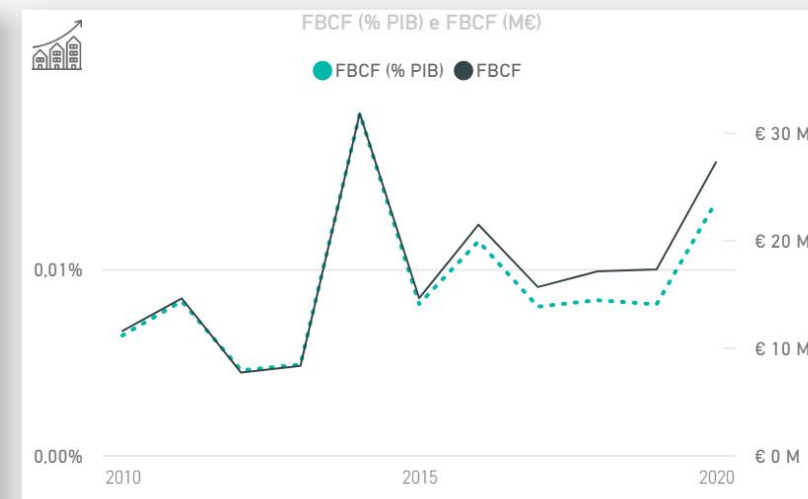
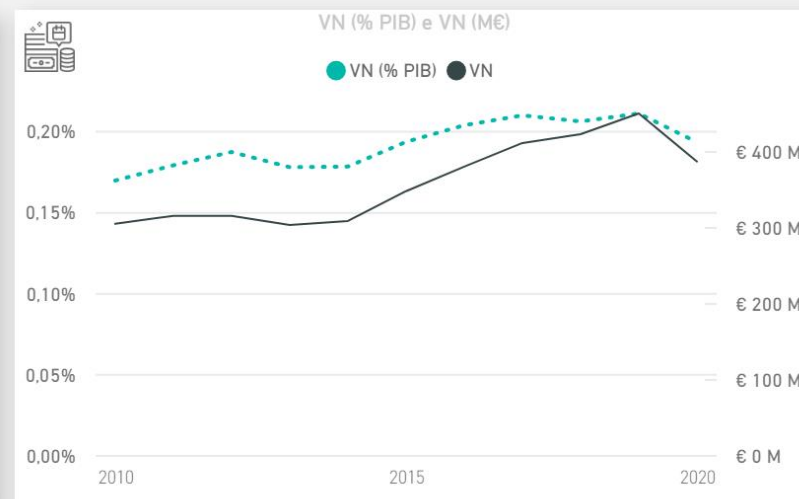
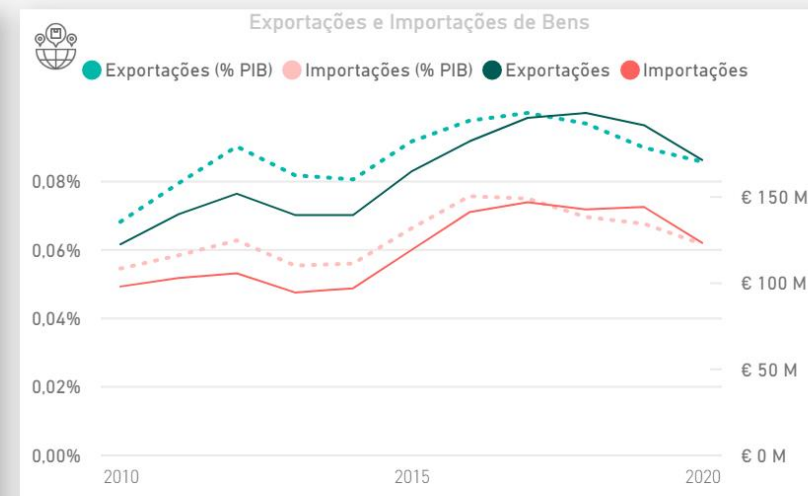
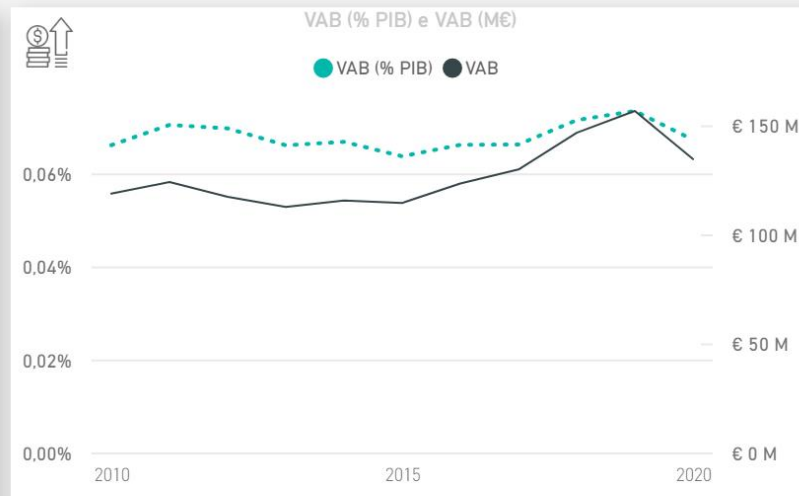
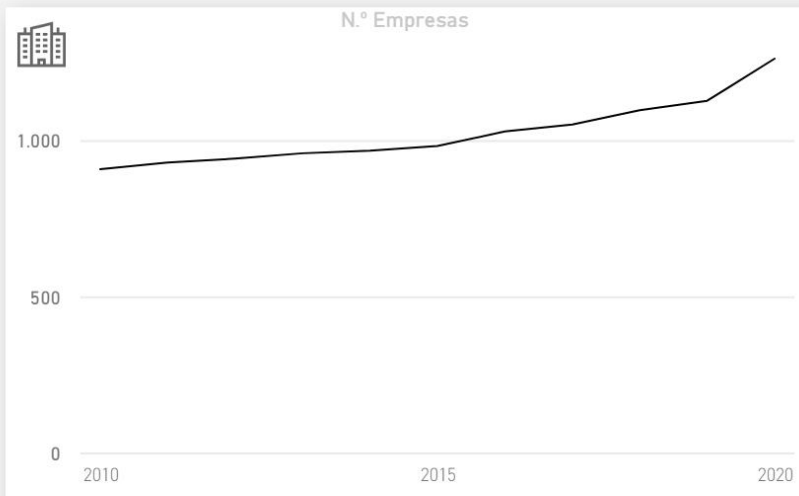
C

32

325

3250

Tudo



Secção da CAE

C

Divisão da CAE

32

Grupo da CAE

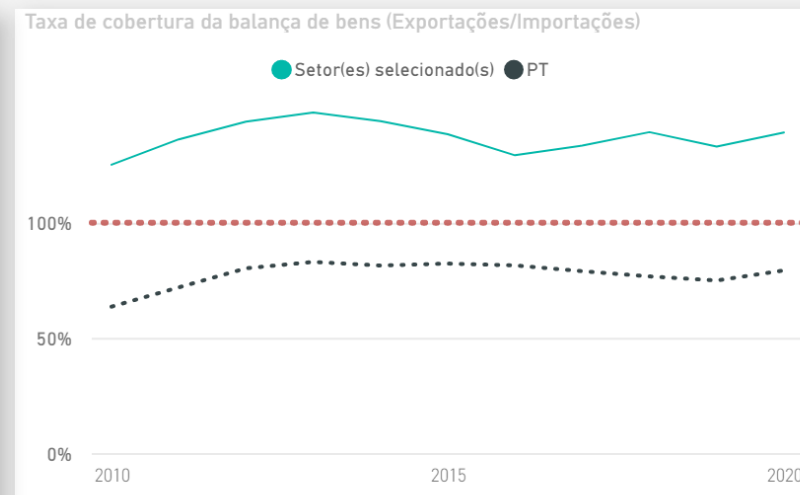
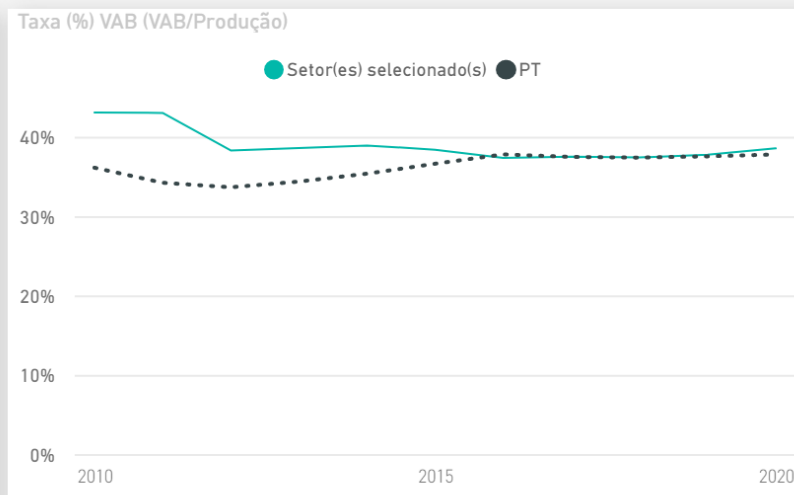
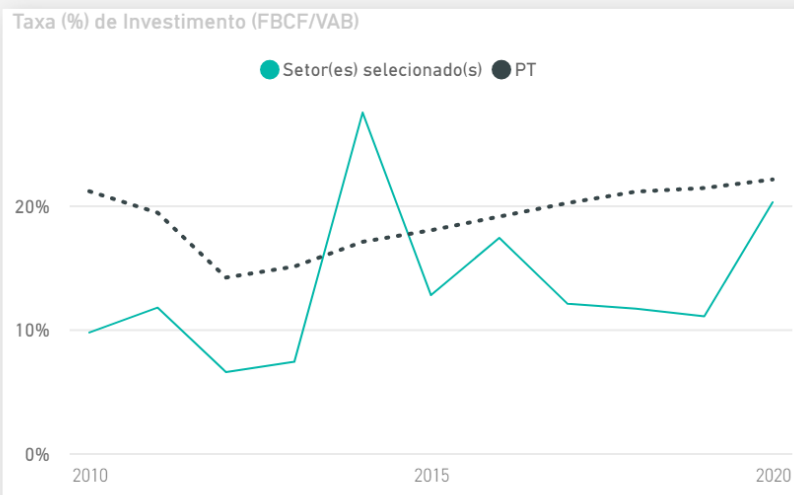
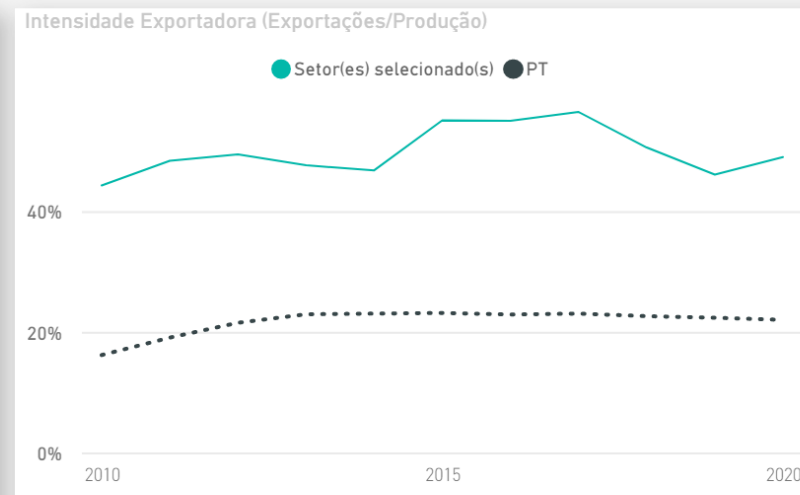
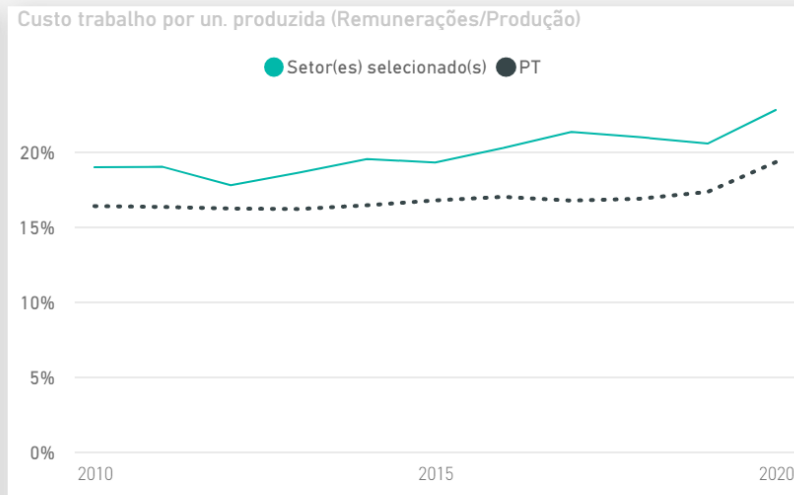
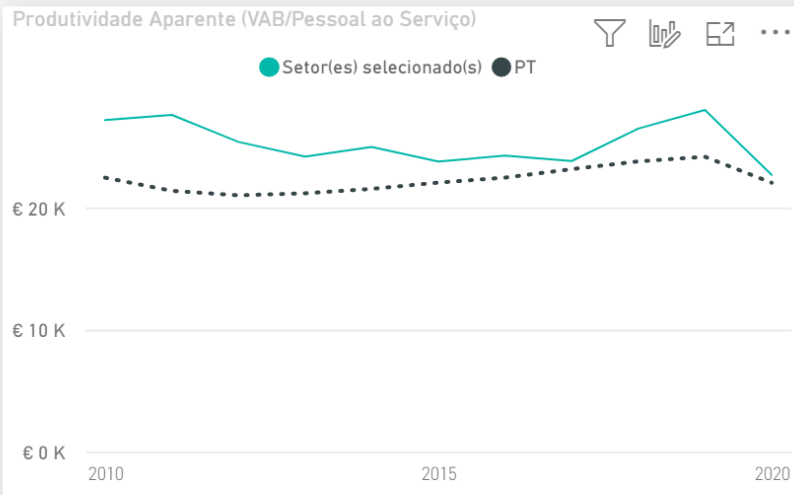
325

Classe da CAE

3250

Tipo de Comércio

Tudo



Exportações | Variação (%) anual  
€ 170,95 M | -10,56% ↓

**0,32%**  
Peso do(s) setor(es) nas Exportações nacionais de bens

Importações | Variação (%) anual  
€ 122,84 M | -14,50% ↓

**0,18%**  
Peso do(s) setor(es) nas Importações nacionais de bens

Saldo Balança Bens | Variação (%) anual  
€ 48,11 M | 1,38% ↑

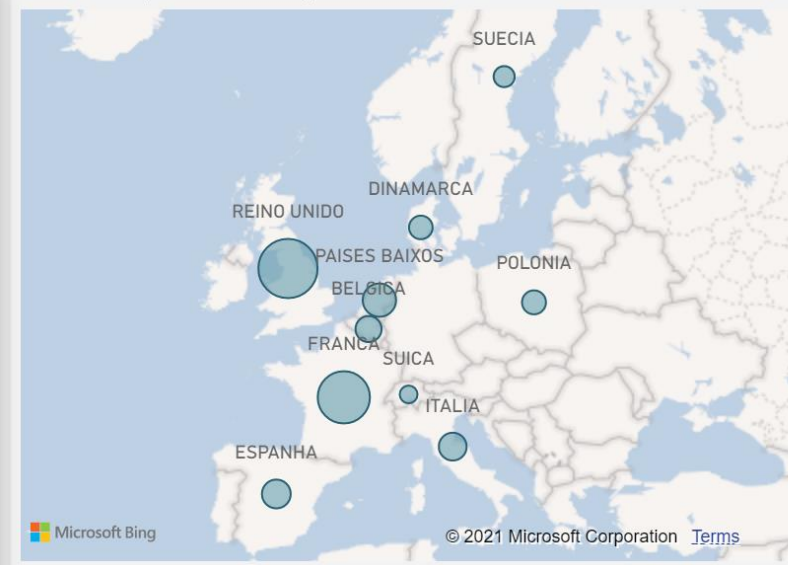
TOP 10 Destinos das Exportações nacionais



TOP 10 Origens das Importações nacionais



TOP 10 Países por Saldo da Balança de Bens



País	Exportações (M€)	Variação (%) anual
FRANCA	€ 33,33 M	-19,05% ↓
PAISES BAIXOS	€ 23,60 M	0,17% ↑
ALEMANHA	€ 21,63 M	28,75% ↑
REINO UNIDO	€ 18,52 M	-21,74% ↓
ESPAÑA	€ 15,21 M	-34,51% ↓
Total	€ 112,29 M	-12,56% ↓

País	Importações (M€)	Variação (%) anual
ALEMANHA	€ 43,45 M	-9,36% ↓
FRANCA	€ 17,95 M	-33,78% ↓
PAISES BAIXOS	€ 14,90 M	0,87% ↑
ESPAÑA	€ 8,11 M	63,78% ↑
CHINA	€ 7,66 M	43,21% ↑
Total	€ 92,08 M	-8,04% ↓

País	Saldo (M€)	Variação (%) anual
REINO UNIDO	€ 17,85 M	-22,89% ↓
FRANCA	€ 15,37 M	9,37% ↑
PAISES BAIXOS	€ 8,70 M	-1,00% ↓
ESPAÑA	€ 7,10 M	-61,15% ↓
ITALIA	€ 6,76 M	-4,43% ↓
Total	€ 55,79 M	-21,80% ↓