

# Fabricação de componentes e acessórios para veículos automóveis (293)

[Monitorização da Atividade das Empresas Nacionais](#) ↗


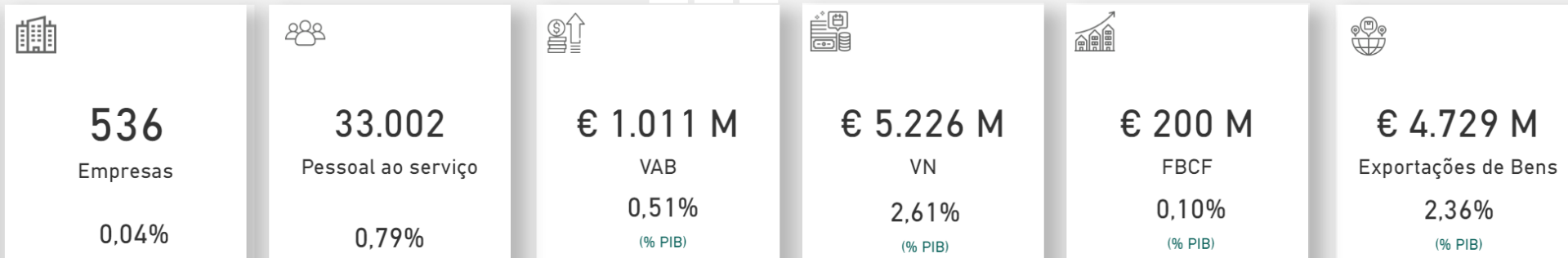
**Last data refresh:**  
17/12/2021 11:46:25 UTC

**Downloaded at:**  
17/12/2021 12:58:58 UTC



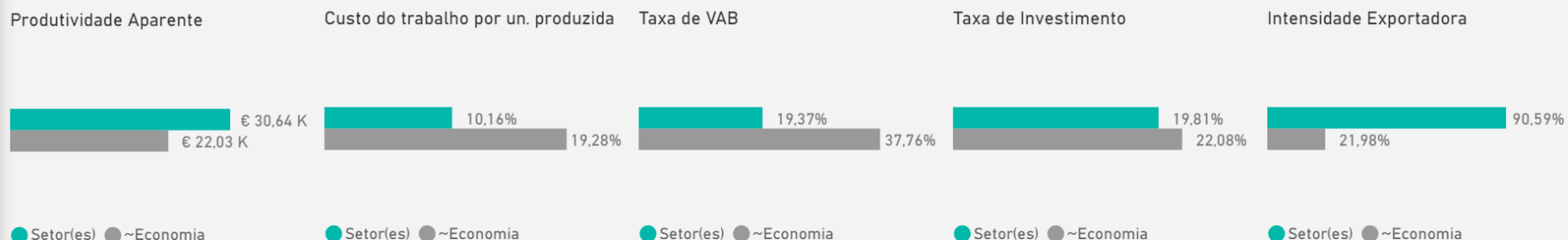
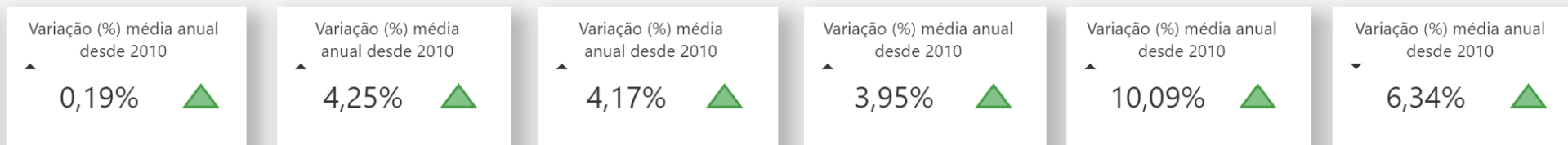
Empresas por Escalão de Pessoal ao Serviço

Dados não disponíveis para o ano de referência selecionado



Empresas por Região

Dados não disponíveis para o ano de referência selecionado



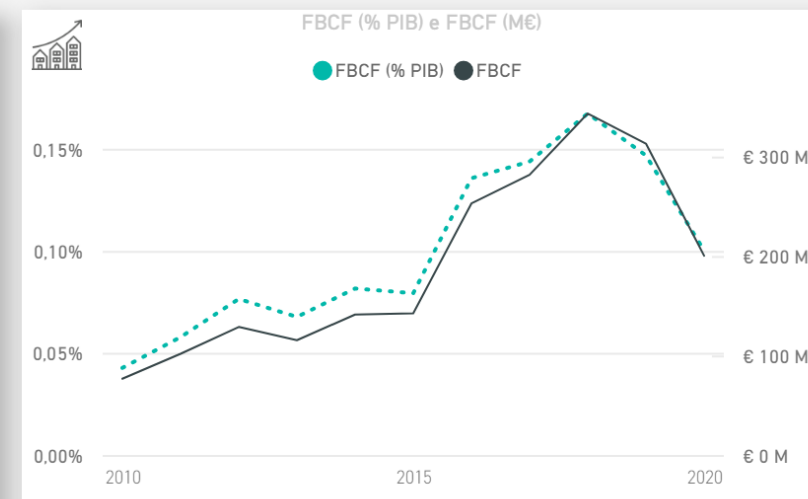
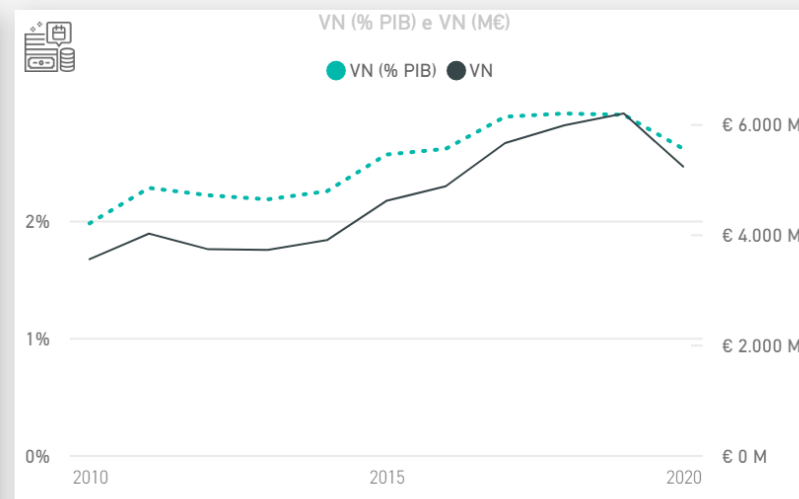
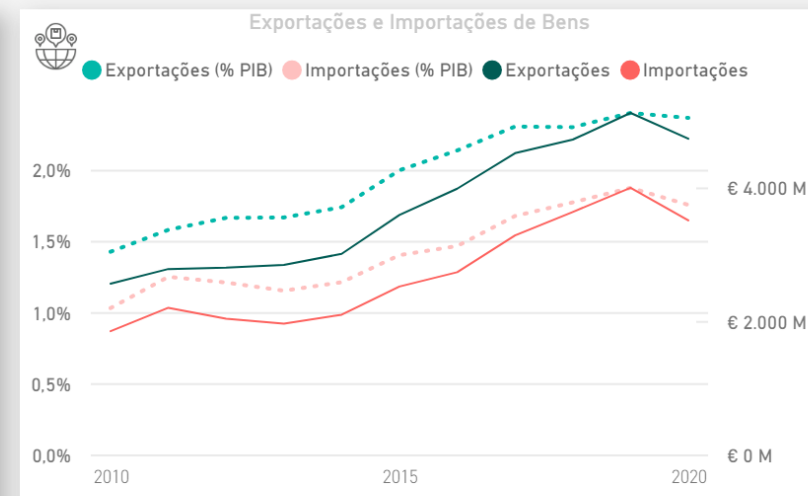
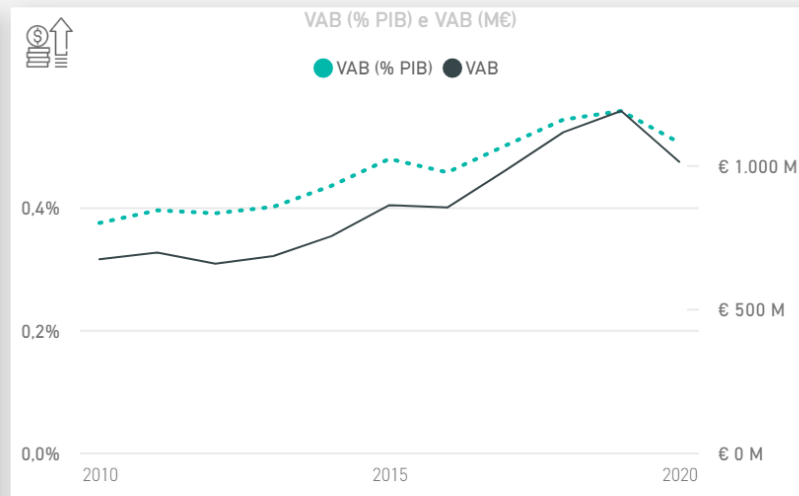
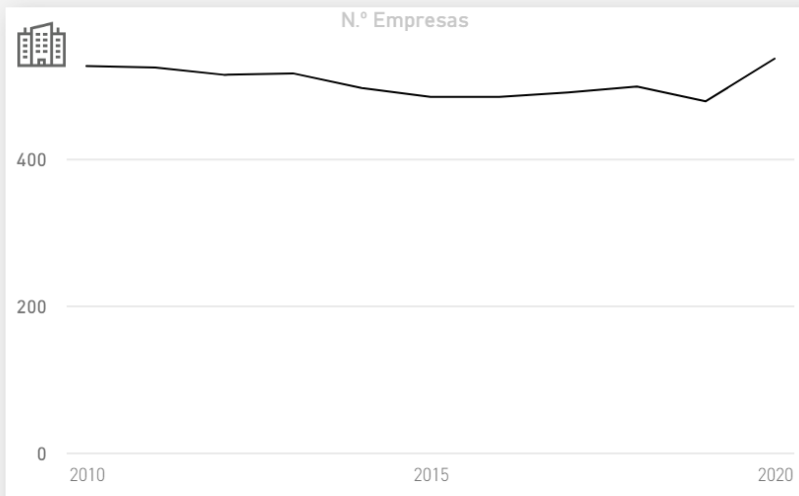
C

29

293

Tudo

Tudo



Secção da CAE

Divisão da CAE

Grupo da CAE

Classe da CAE

Tipo de Comércio



C

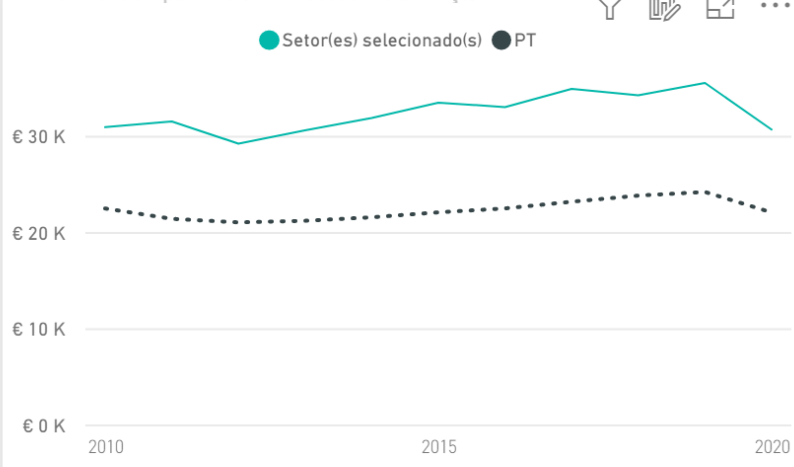
29

293

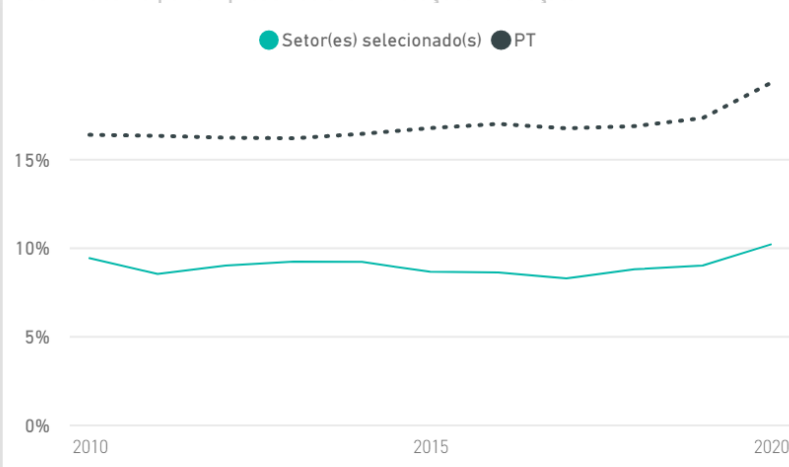
Tudo

Tudo

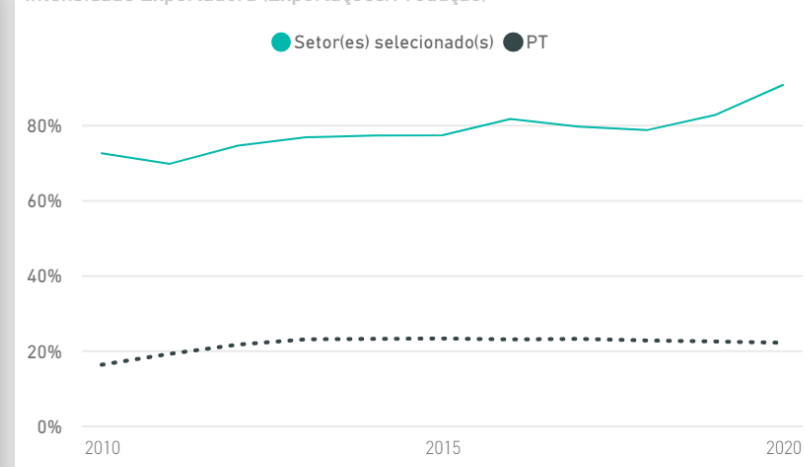
Produtividade Aparente (VAB/Pessoal ao Serviço)



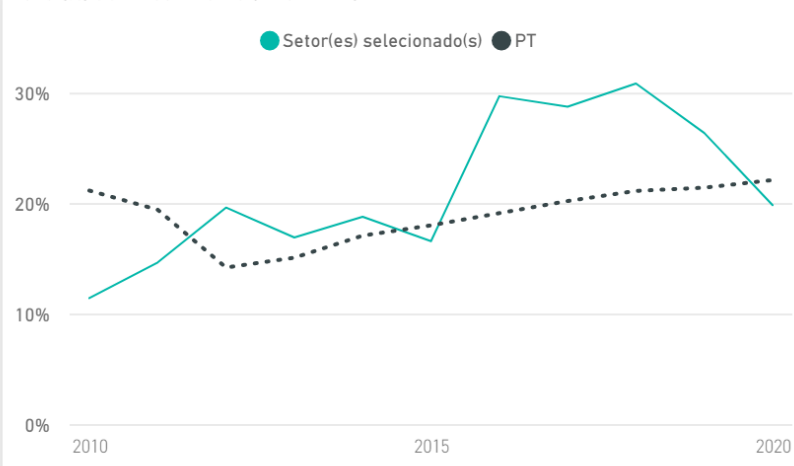
Custo trabalho por un. produzida (Remunerações/Produção)



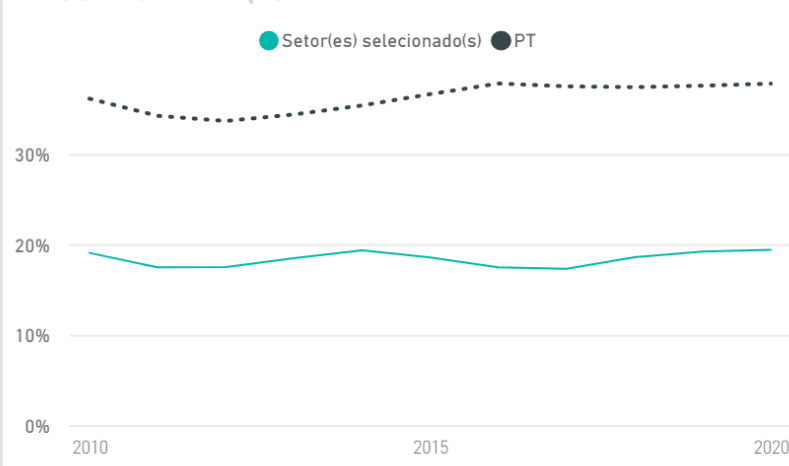
Intensidade Exportadora (Exportações/Produção)



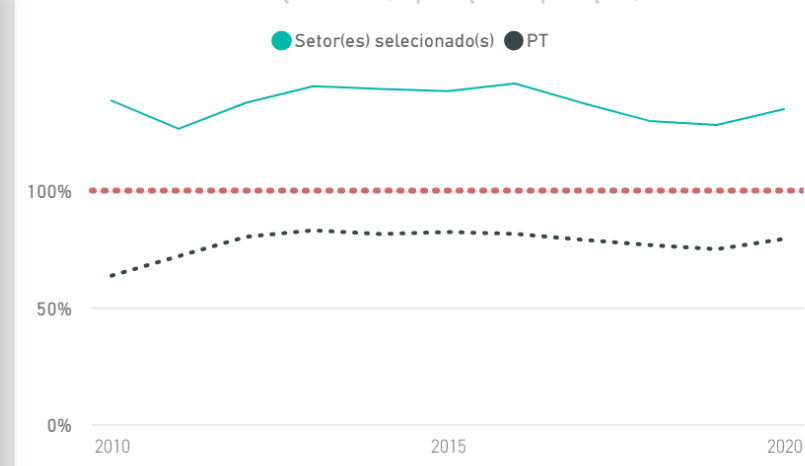
Taxa (%) de Investimento (FBCF/VAB)



Taxa (%) VAB (VAB/Produção)



Taxa de cobertura da balança de bens (Exportações/Importações)



Exportações  
€ 4.728,55 M  
Variação (%) anual: -7,55% ↓

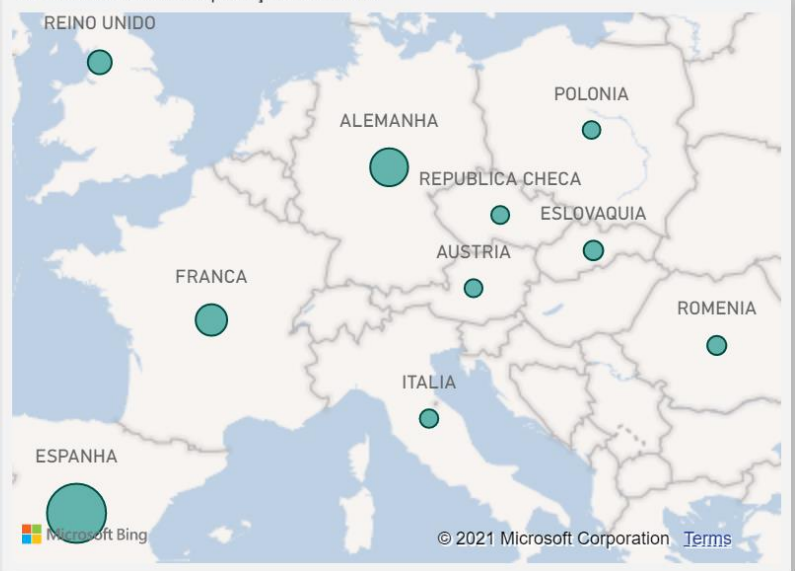
**8,79%**  
Peso dos(2) setor(es) nas Exportações nacionais de bens

Importações  
€ 3.506,15 M  
Variação (%) anual: -12,19% ↓

**5,17%**  
Peso dos(2) setor(es) nas Importações nacionais de bens

Saldo Balança Bens  
€ 1.222,40 M  
Variação (%) anual: 8,94% ↑

TOP 10 Destinos das Exportações nacionais



TOP 10 Origens das Importações nacionais



TOP 10 Países por Saldo da Balança de Bens



País	Exportações (M€)	Variação (%) anual
ESPAÑA	€ 1.870,24 M	0,72% ↑
ALEMANHA	€ 940,54 M	-7,01% ↓
FRANCA	€ 660,24 M	-26,16% ↓
REINO UNIDO	€ 325,04 M	-23,19% ↓
ESLOVAQUIA	€ 136,17 M	0,52% ↑
<b>Total</b>	<b>€ 3.932,23 M</b>	<b>-9,00% ↓</b>

País	Importações (M€)	Variação (%) anual
ALEMANHA	€ 1.452,39 M	-4,49% ↓
ESPAÑA	€ 593,84 M	-32,21% ↓
FRANCA	€ 312,39 M	-25,00% ↓
POLONIA	€ 249,37 M	10,55% ↑
REINO UNIDO	€ 248,48 M	18,27% ↑
<b>Total</b>	<b>€ 2.856,47 M</b>	<b>-12,08% ↓</b>

País	Saldo (M€)	Variação (%) anual
ESPAÑA	€ 1.276,40 M	30,13% ↑
FRANCA	€ 347,84 M	-27,17% ↓
ESLOVAQUIA	€ 106,59 M	4,45% ↑
ROMENIA	€ 86,76 M	3,42% ↑
REINO UNIDO	€ 76,56 M	-64,07% ↓
<b>Total</b>	<b>€ 1.894,14 M</b>	<b>1,97% ↑</b>

