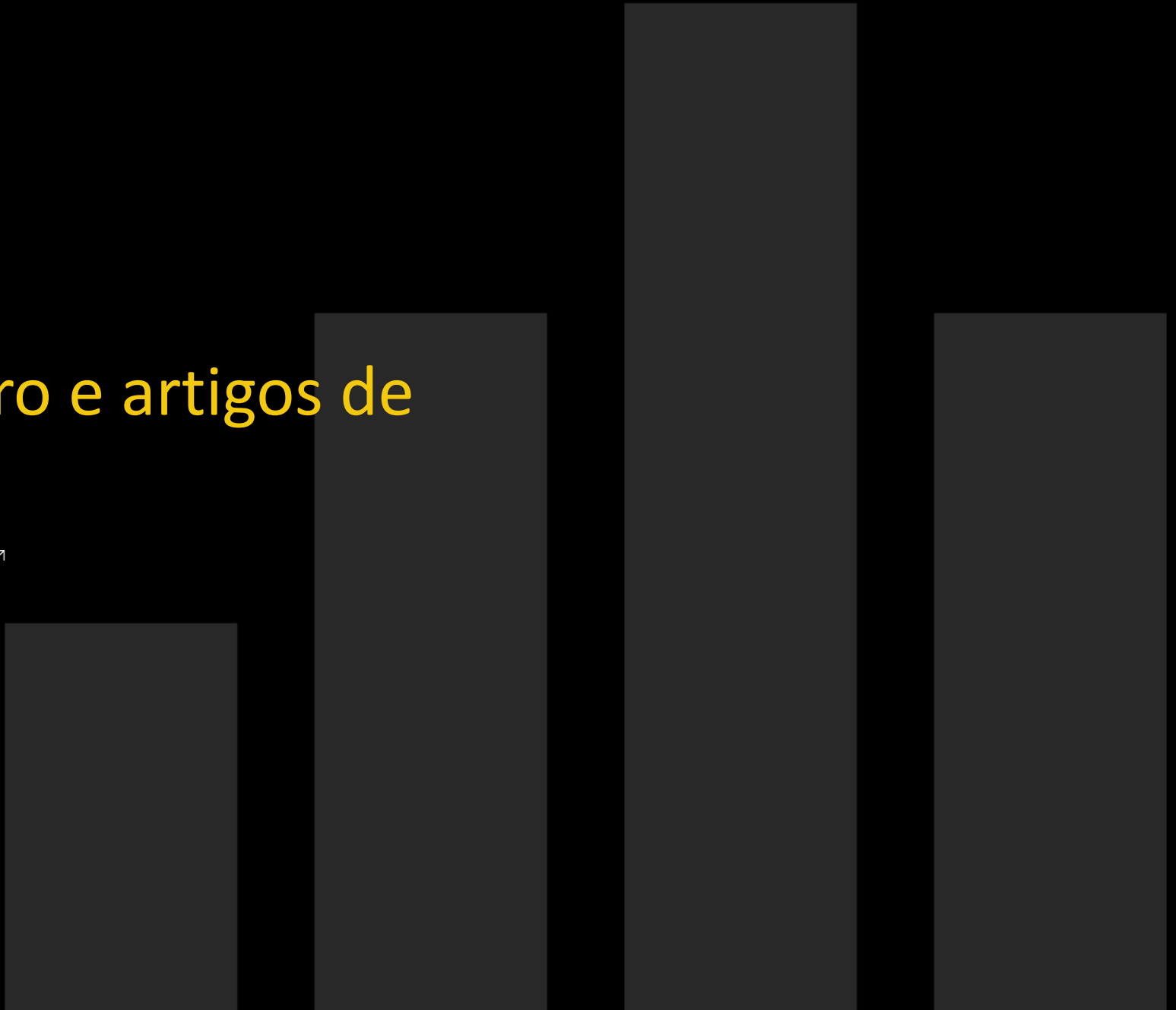


Fabricação de vidro e artigos de vidro (231)

[Monitorização da Atividade das Empresas Nacionais](#) ↗


Last data refresh:
17/12/2021 11:46:25 UTC

Downloaded at:
17/12/2021 11:51:11 UTC



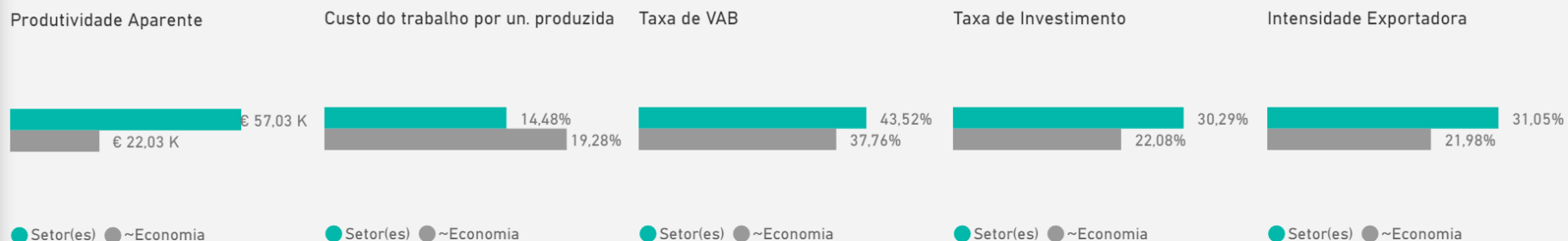
Empresas por Escalão de Pessoal ao Serviço

Dados não disponíveis para o ano de referência selecionado



Empresas por Região

Dados não disponíveis para o ano de referência selecionado



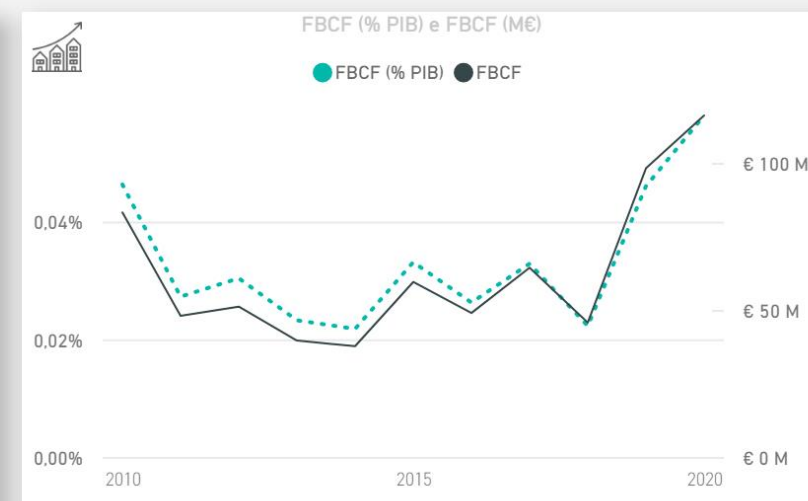
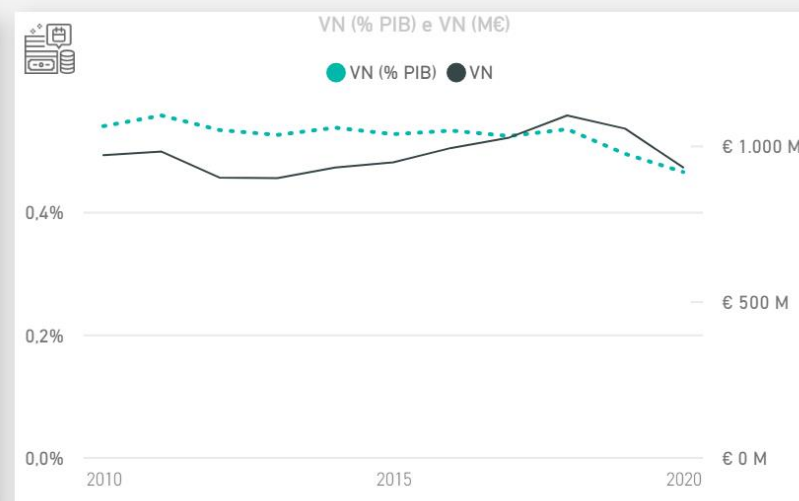
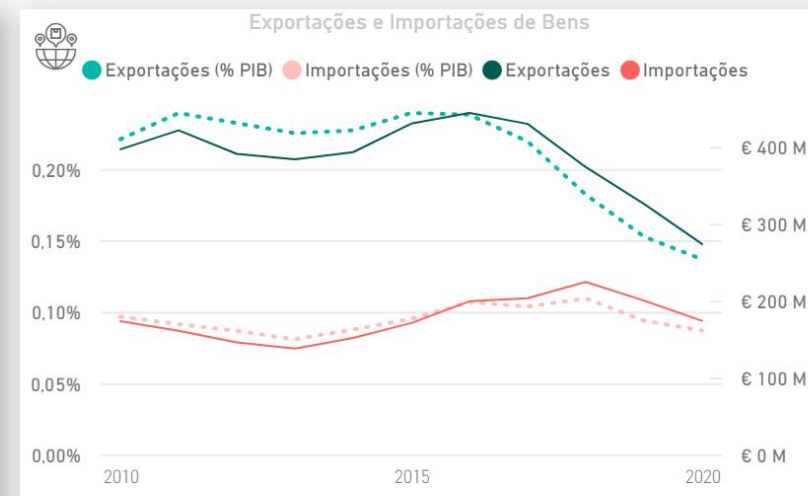
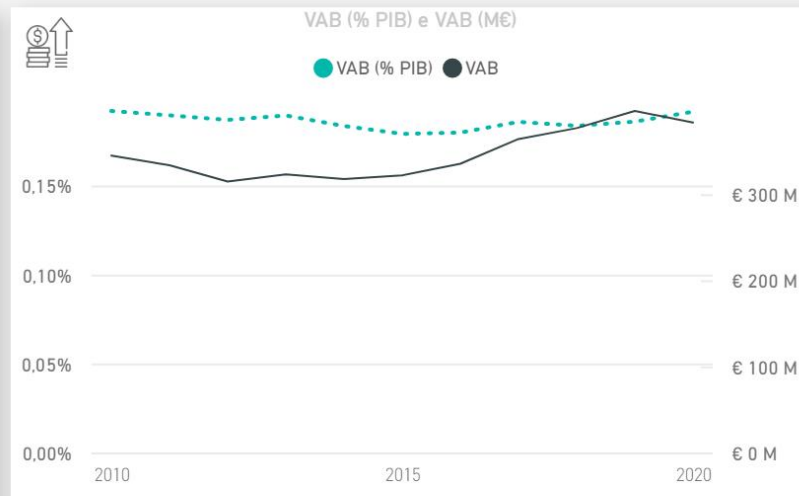
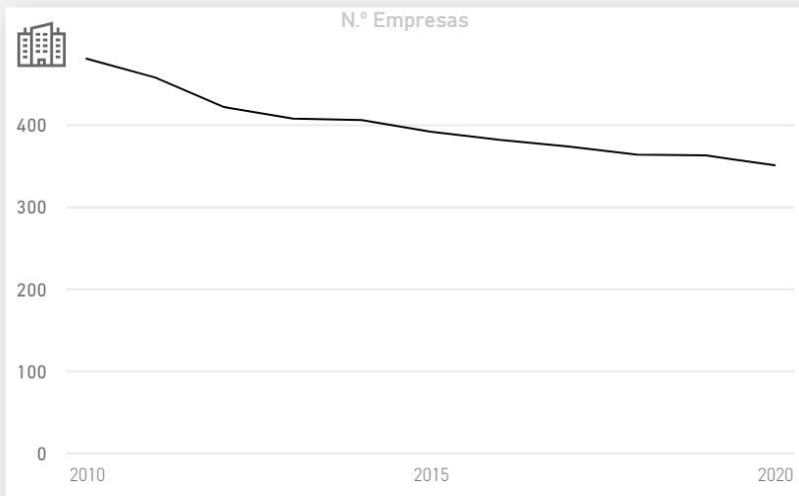
C

23

231

Tudo

Tudo



Secção da CAE

C

Divisão da CAE

23

Grupo da CAE

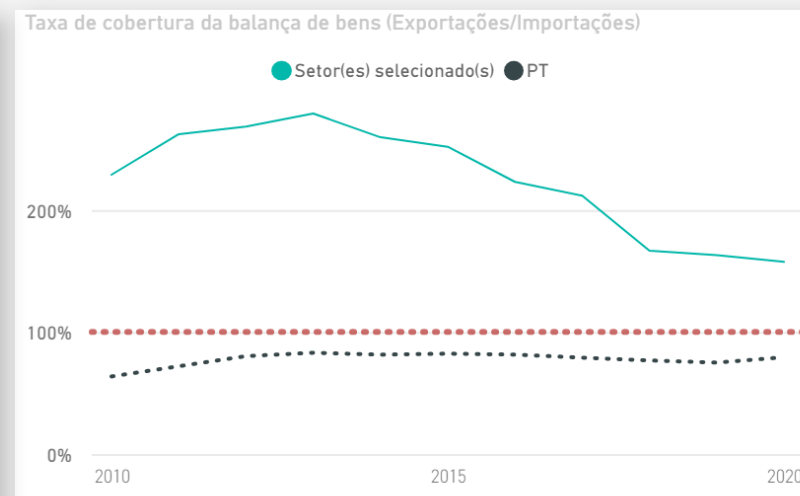
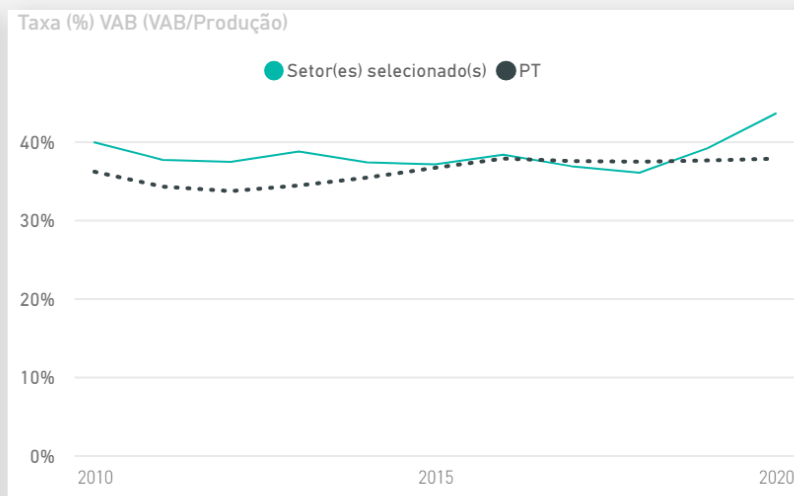
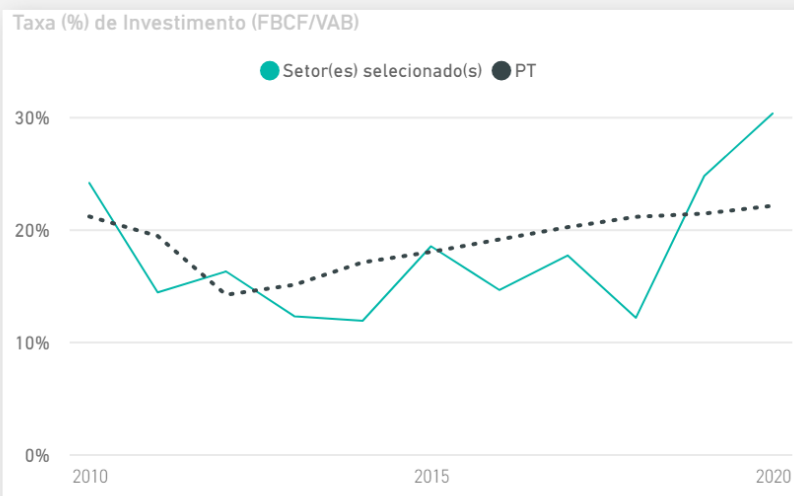
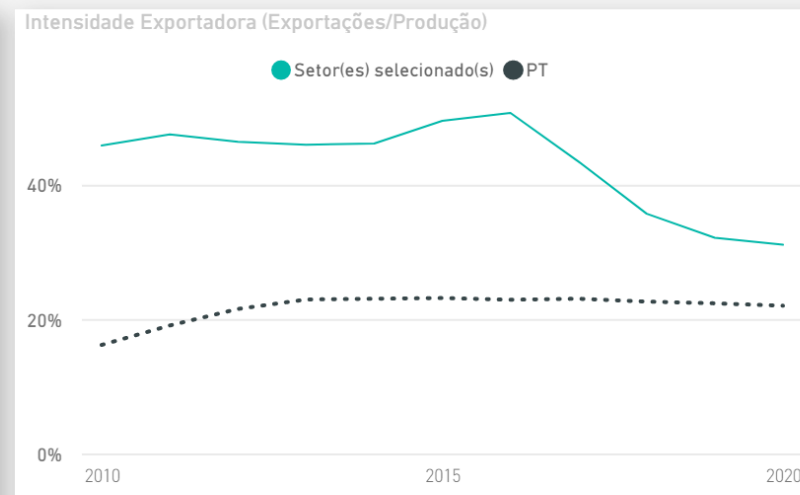
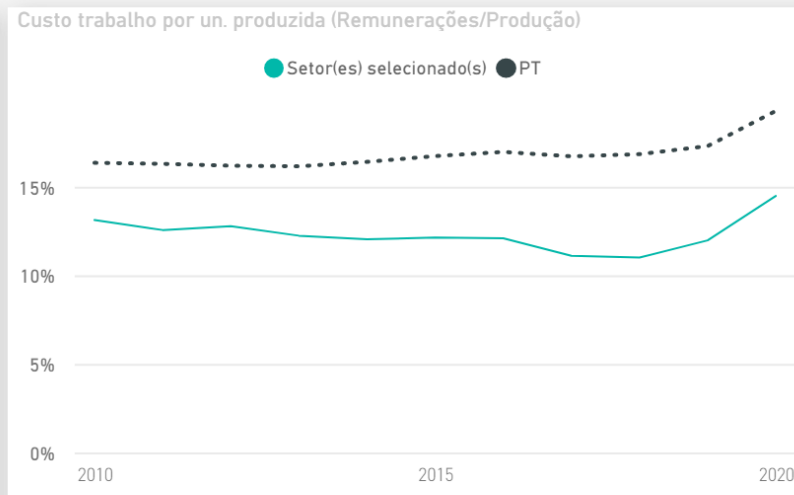
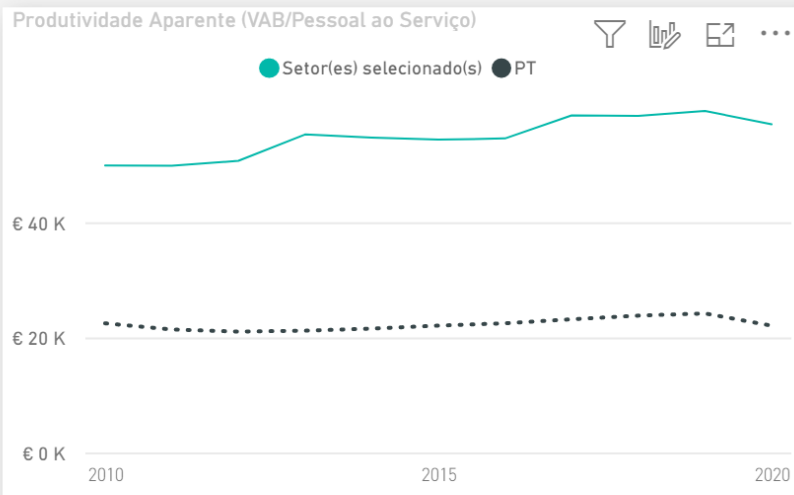
231

Classe da CAE

Tudo

Tipo de Comércio

Tudo



Exportações | Variação (%) anual
€ 273,46 M | -16,01% ↓

0,51%
Peso dos(setor(es) nas Exportações nacionais de bens

Importações | Variação (%) anual
€ 173,69 M | -13,11% ↓

0,26%
Peso dos(setor(es) nas Importações nacionais de bens

Saldo Balança Bens | Variação (%) anual
€ 99,77 M | -20,63% ↓

TOP 10 Destinos das Exportações nacionais



TOP 10 Origens das Importações nacionais



TOP 10 Países por Saldo da Balança de Bens



País	Exportações (M€)	Variação (%) anual
ESPANHA	€ 133,13 M	-22,29% ↓
FRANCA	€ 62,85 M	-4,81% ↓
ITALIA	€ 16,09 M	4,55% ↑
PAISES BAIXOS	€ 12,71 M	-11,47% ↓
ESTADOS UNIDOS	€ 11,41 M	105,31% ↑
Total	€ 236,19 M	-13,37% ↓

País	Importações (M€)	Variação (%) anual
ESPANHA	€ 82,80 M	-28,00% ↓
ALEMANHA	€ 14,22 M	43,19% ↑
ITALIA	€ 11,72 M	32,16% ↑
FRANCA	€ 10,95 M	41,65% ↑
REINO UNIDO	€ 10,25 M	-6,83% ↓
Total	€ 129,94 M	-14,81% ↓

País	Saldo (M€)	Variação (%) anual
FRANCA	€ 51,89 M	-10,98% ↓
ESPANHA	€ 50,33 M	-10,61% ↓
ESTADOS UNIDOS	€ 10,89 M	212,08% ↑
PAISES BAIXOS	€ 5,38 M	16,91% ↑
ITALIA	€ 4,37 M	-32,99% ↓
Total	€ 122,86 M	-4,91% ↓