

Fabricação de artigos de borracha (221)

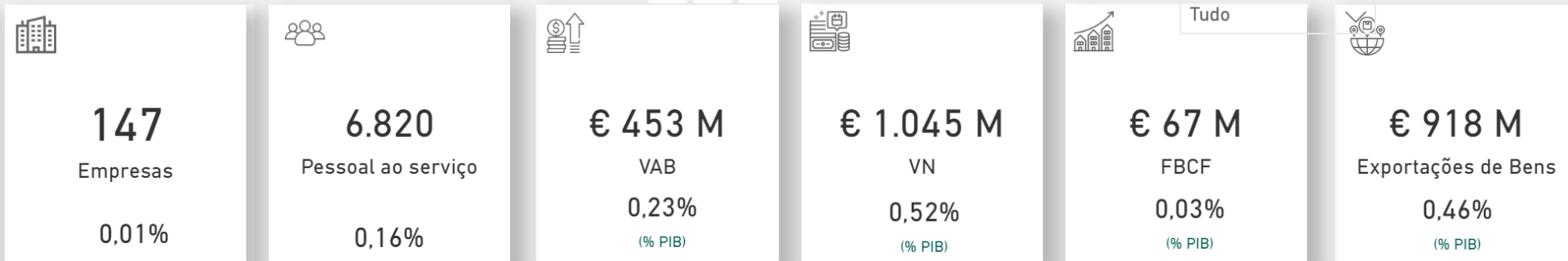
[Monitorização da Atividade das Empresas Nacionais](#) ↗

Last data refresh:
16/12/2021 21:05:31 UTC

Downloaded at:
17/12/2021 11:38:49 UTC

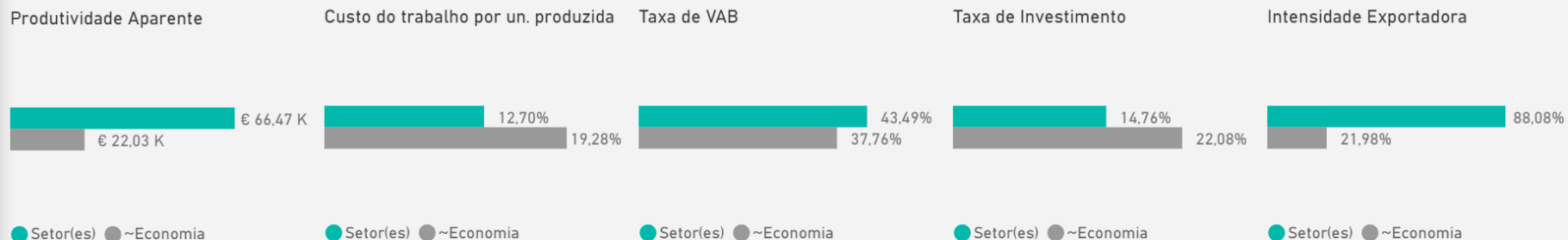
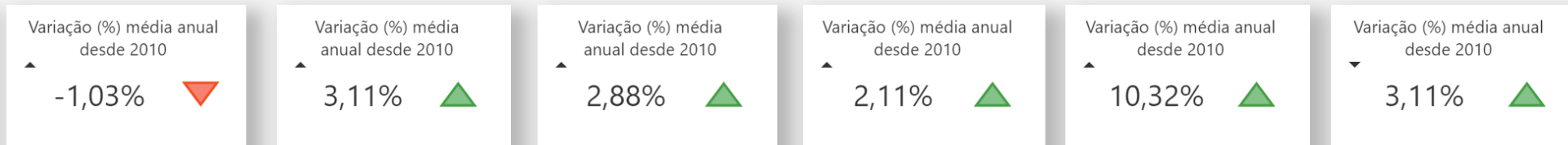
Empresas por Escalão de Pessoal ao Serviço

Dados não disponíveis para o ano de referência selecionado



Empresas por Região

Dados não disponíveis para o ano de referência selecionado



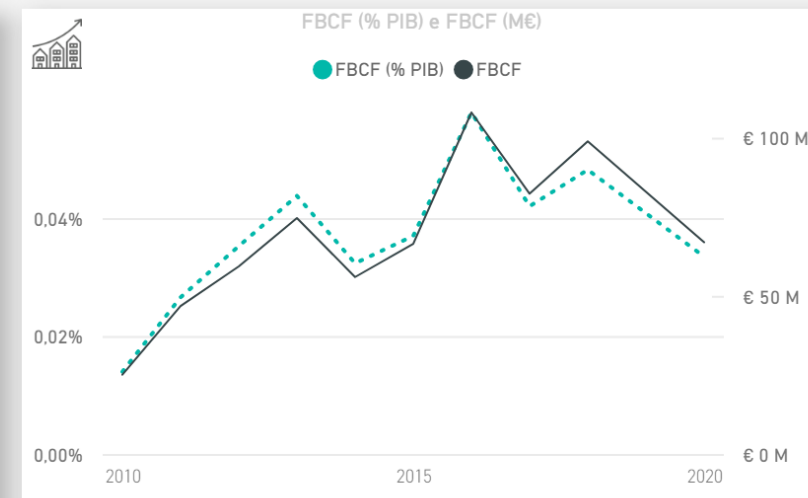
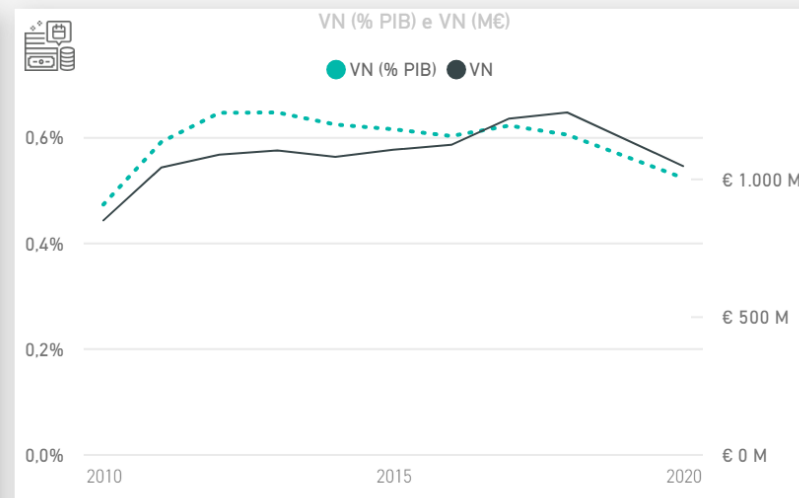
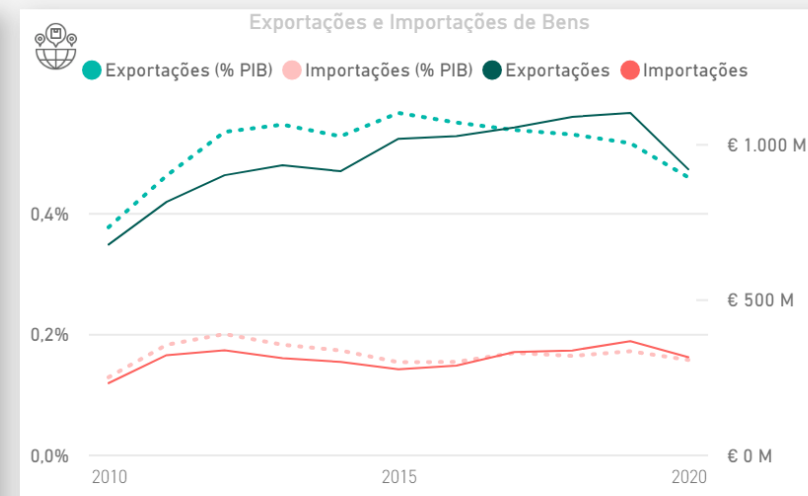
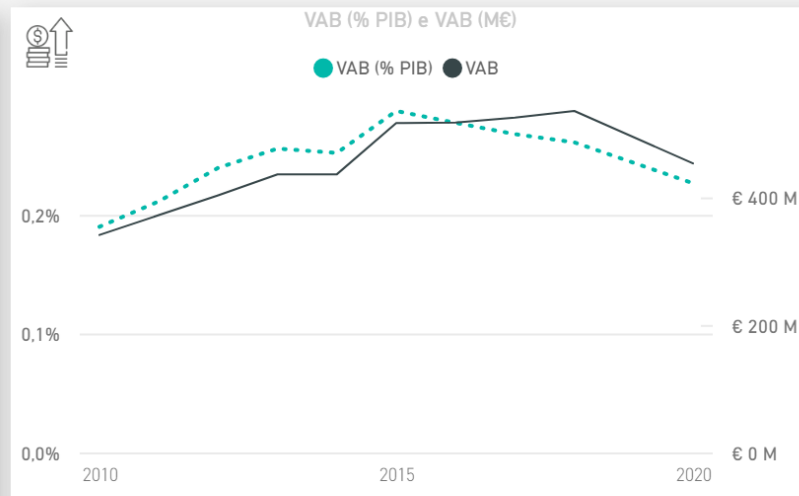
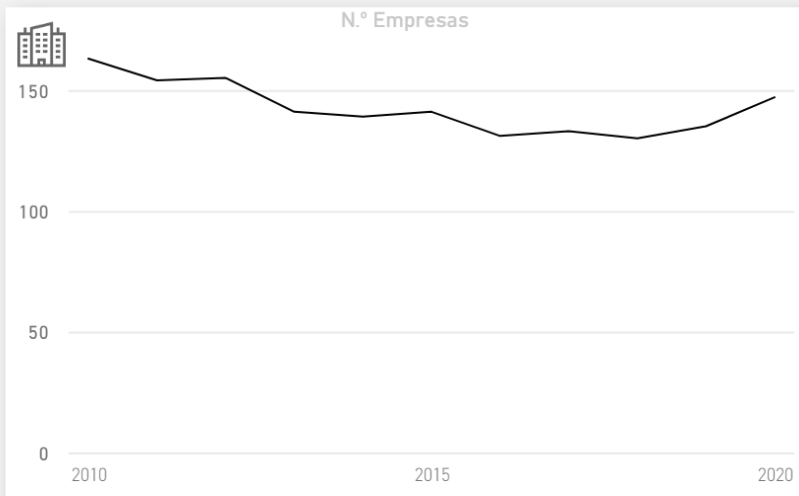
C

22

221

Tudo

Tudo



Secção da CAE

C

Divisão da CAE

22

Grupo da CAE

221

Classe da CAE

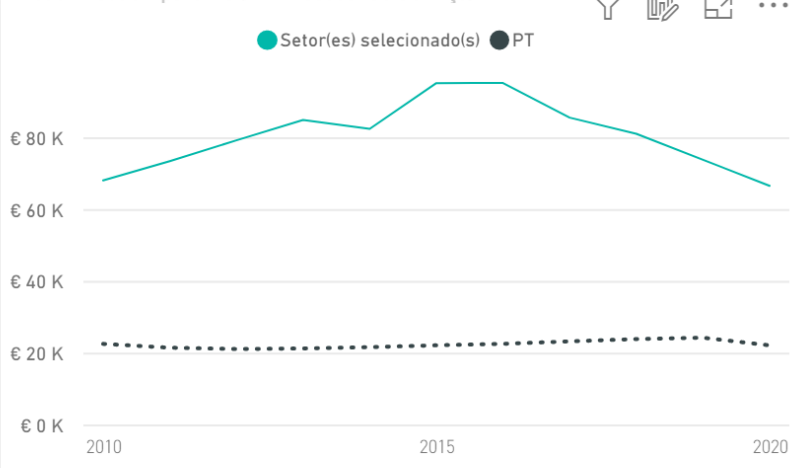
Tudo

Tipo de Comércio

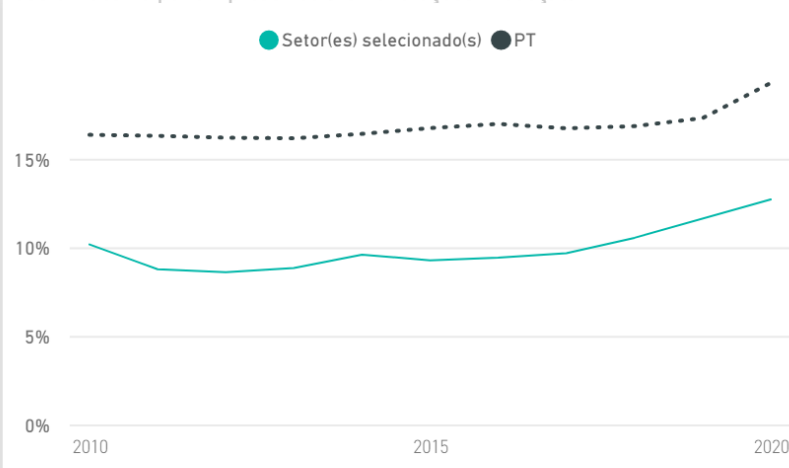
Tudo



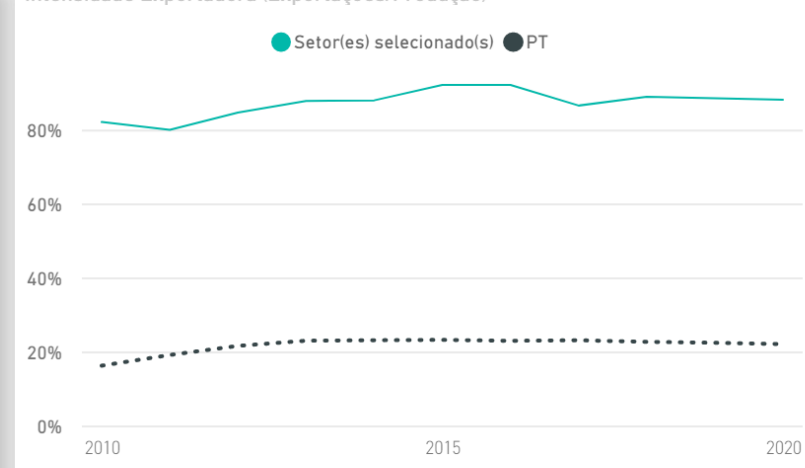
Produtividade Aparente (VAB/Pessoal ao Serviço)



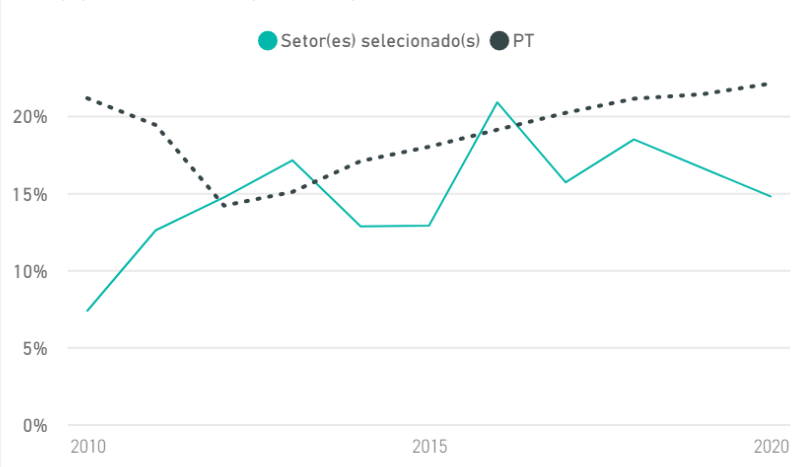
Custo trabalho por un. produzida (Remunerações/Produção)



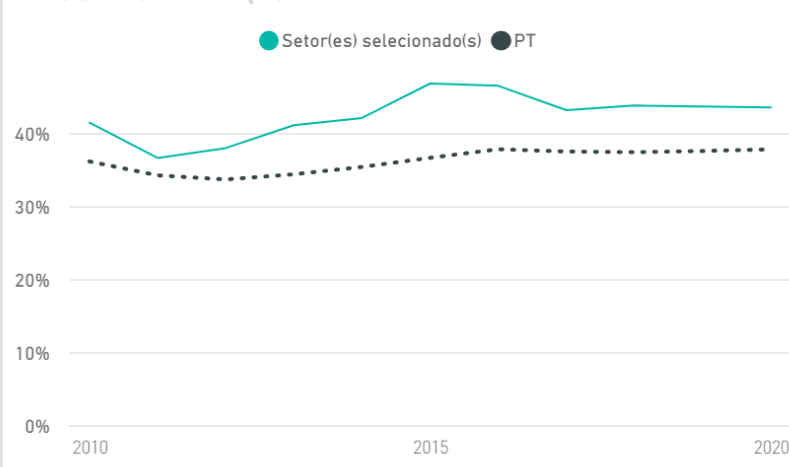
Intensidade Exportadora (Exportações/Produção)



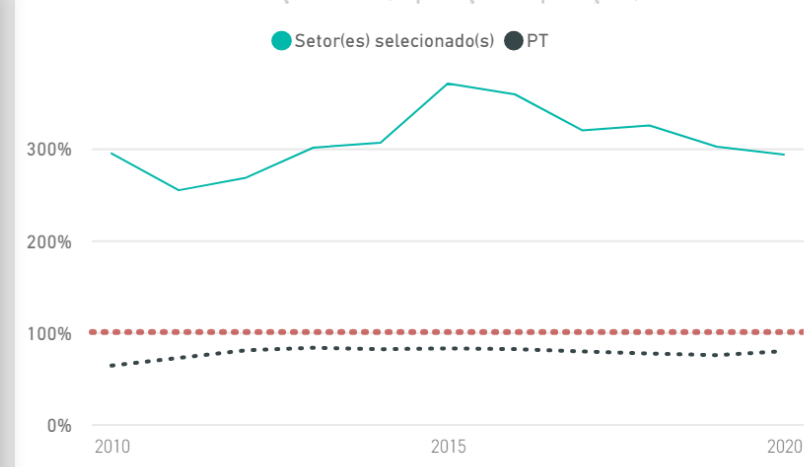
Taxa (%) de Investimento (FBCF/VAB)



Taxa (%) VAB (VAB/Produção)



Taxa de cobertura da balança de bens (Exportações/Importações)



Exportações | Variação (%) anual
 € 918,12 M | -16,50% ↓

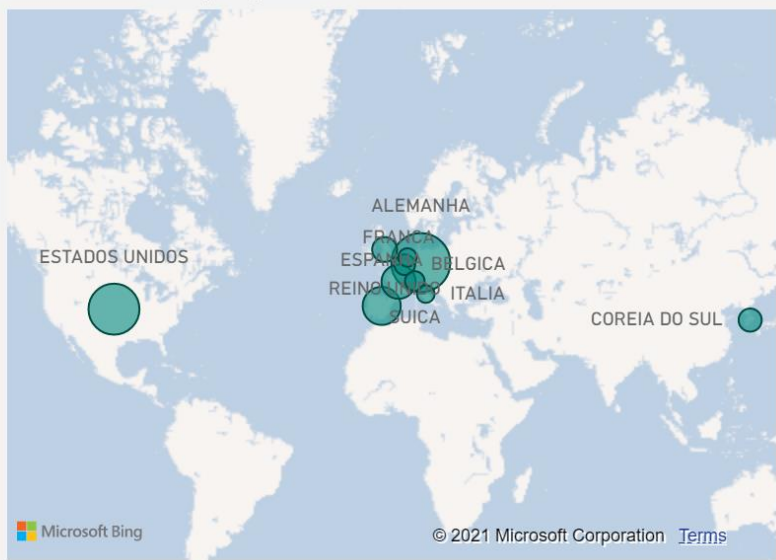
1,71%
 Peso do(s) setor(es) nas Exportações nacionais de bens

Importações | Variação (%) anual
 € 313,14 M | -14,08% ↓

0,46%
 Peso do(s) setor(es) nas Importações nacionais de bens

Saldo Balança Bens | Variação (%) anual
 € 604,99 M | -17,70% ↓

TOP 10 Destinos das Exportações nacionais



TOP 10 Origens das Importações nacionais



TOP 10 Países por Saldo da Balança de Bens



País	Exportações (M€)	Variação (%) anual
ALEMANHA	€ 190,83 M	-25,71% ↓
ESTADOS UNIDOS	€ 157,60 M	8,61% ↑
ESPAÑA	€ 104,60 M	-19,65% ↓
FRANCA	€ 88,40 M	-18,24% ↓
REINO UNIDO	€ 50,50 M	-33,76% ↓
Total	€ 591,94 M	-17,39% ↓

País	Importações (M€)	Variação (%) anual
ESPAÑA	€ 62,89 M	10,49% ↑
ALEMANHA	€ 56,54 M	-10,03% ↓
ITALIA	€ 27,83 M	42,17% ↑
FRANCA	€ 26,70 M	-5,91% ↓
RUSSIA	€ 17,45 M	-9,44% ↓
Total	€ 191,41 M	2,37% ↑

País	Saldo (M€)	Variação (%) anual
ESTADOS UNIDOS	€ 156,36 M	9,28% ↑
ALEMANHA	€ 134,29 M	-30,79% ↓
FRANCA	€ 61,71 M	-22,63% ↓
REINO UNIDO	€ 48,80 M	-34,15% ↓
ESPAÑA	€ 41,71 M	-43,07% ↓
Total	€ 442,87 M	-21,51% ↓