

Curtimenta e acabamento de peles sem pelo e com pelo; fabricação de artigos (151)

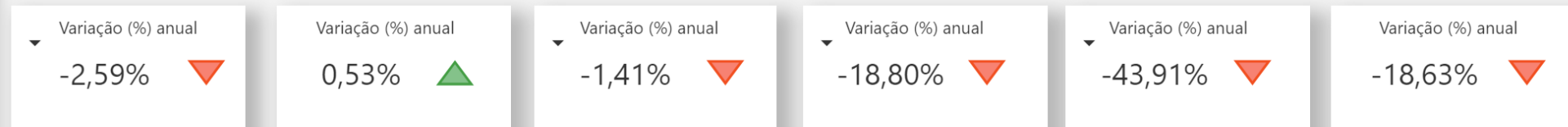
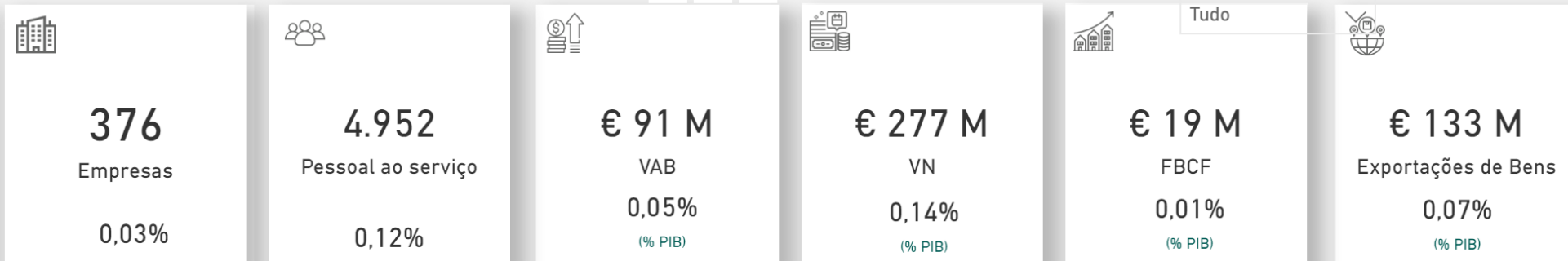
[Monitorização da Atividade das Empresas Nacionais](#) ↗

Last data refresh:
16/12/2021 21:05:31 UTC

Downloaded at:
17/12/2021 10:51:40 UTC

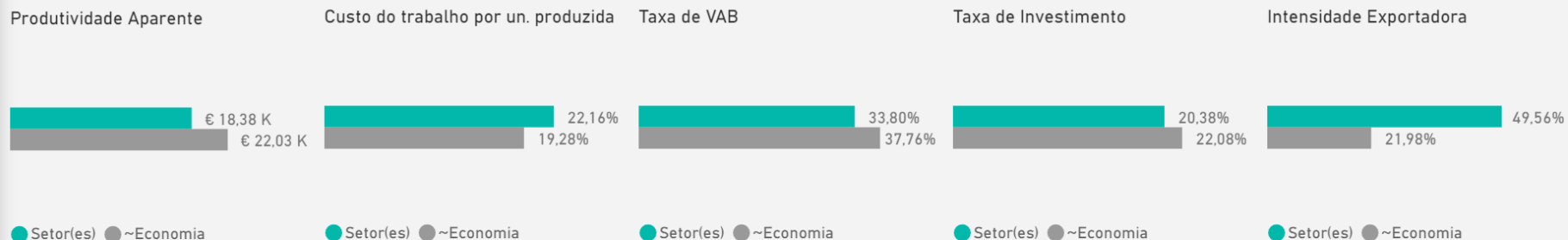
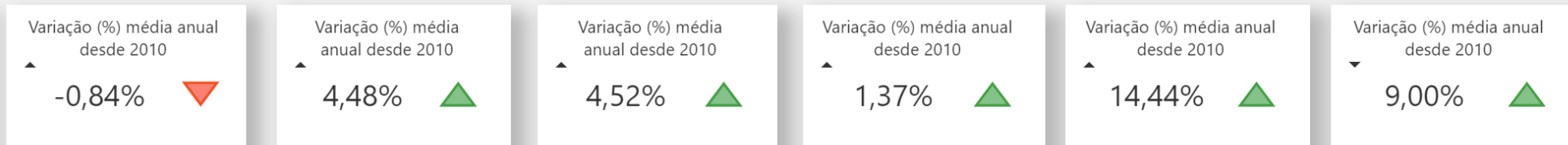
Empresas por Escalão de Pessoal ao Serviço

Dados não disponíveis para o ano de referência selecionado



Empresas por Região

Dados não disponíveis para o ano de referência selecionado



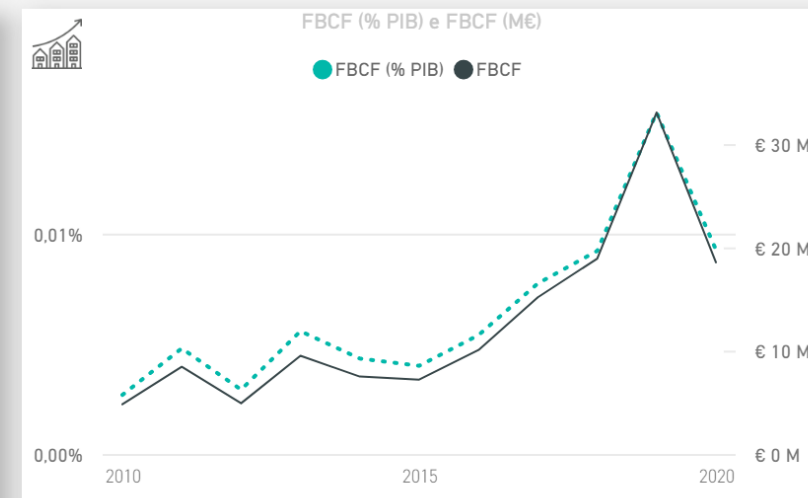
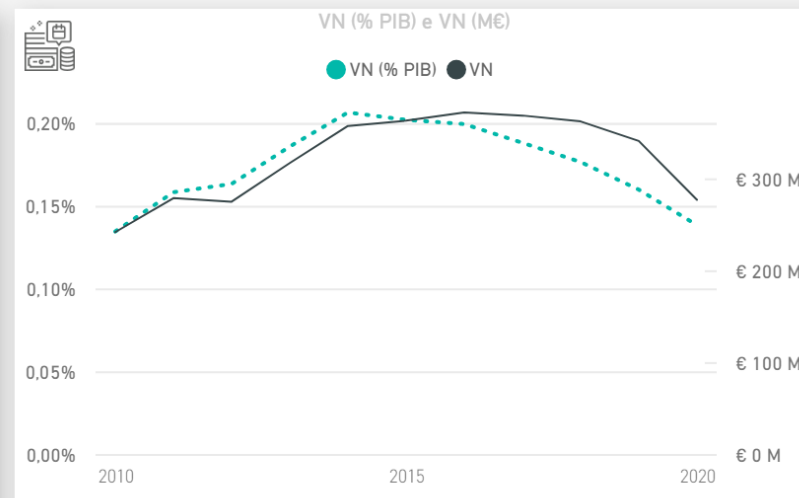
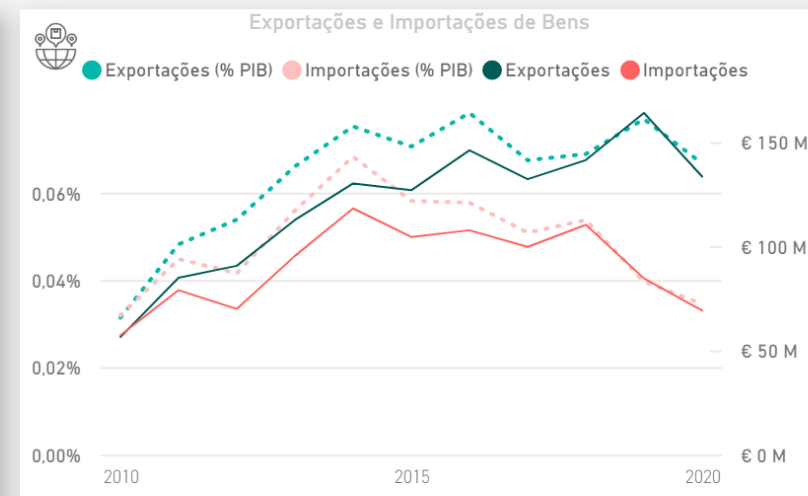
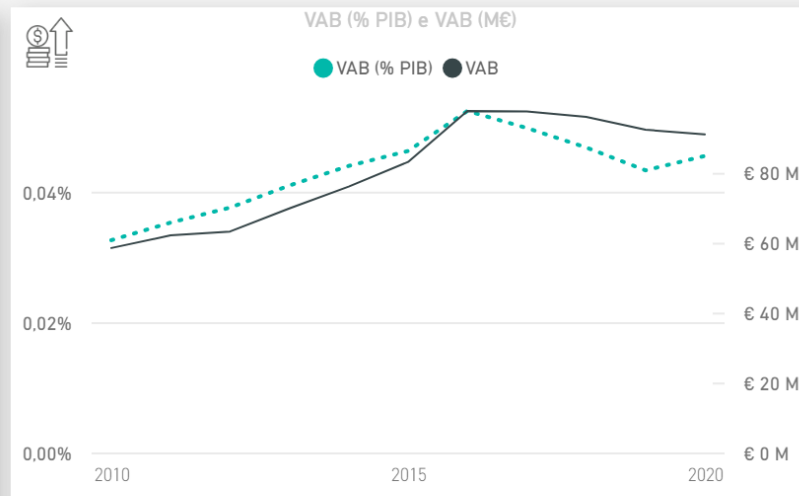
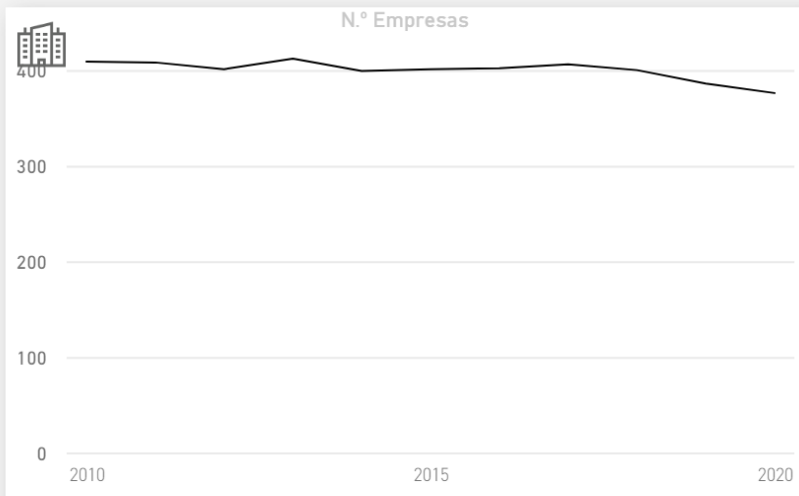
C

15

151

Tudo

Tudo



Secção da CAE

C

Divisão da CAE

15

Grupo da CAE


151

Classe da CAE

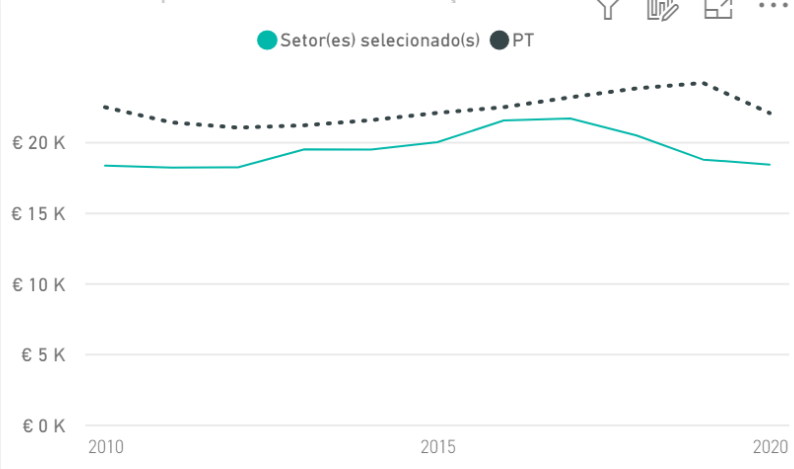
Tudo

Tipo de Comércio

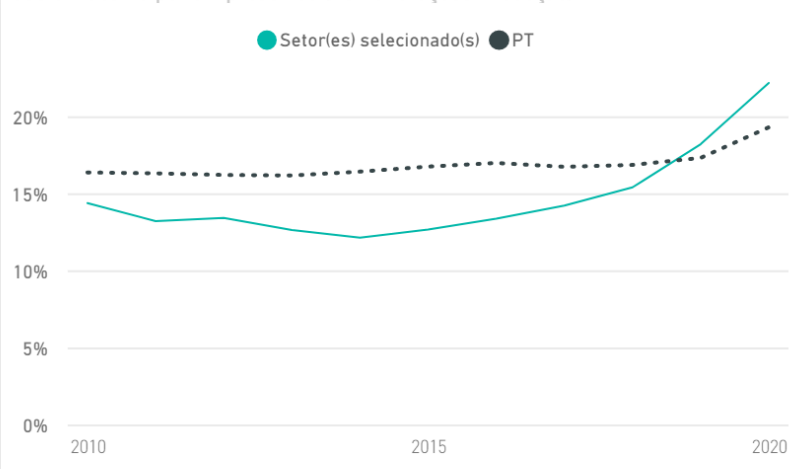
Tudo



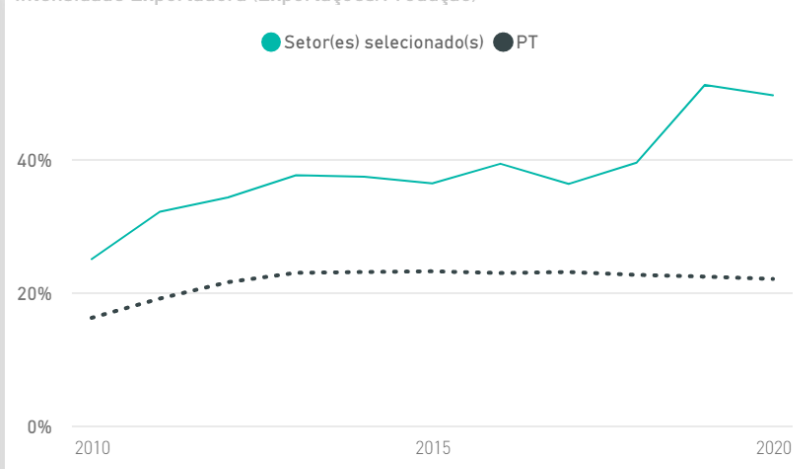
Produtividade Aparente (VAB/Pessoal ao Serviço)



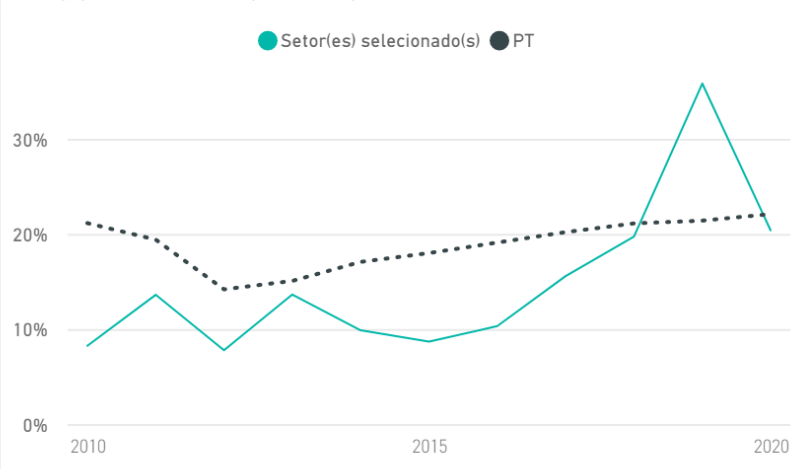
Custo trabalho por un. produzida (Remunerações/Produção)



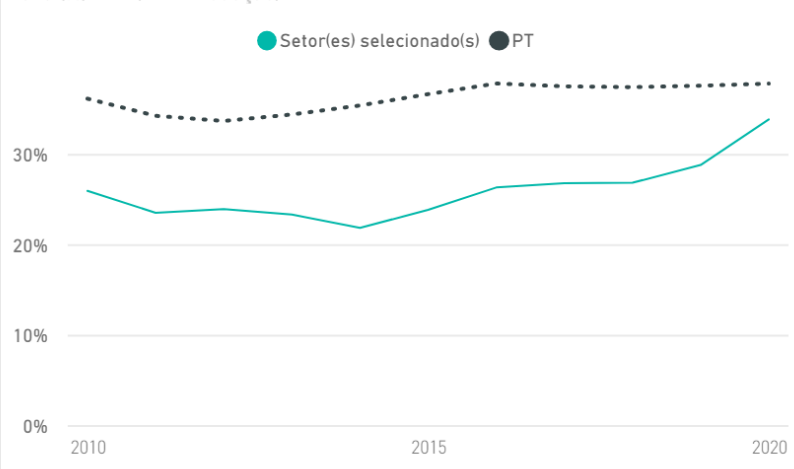
Intensidade Exportadora (Exportações/Produção)



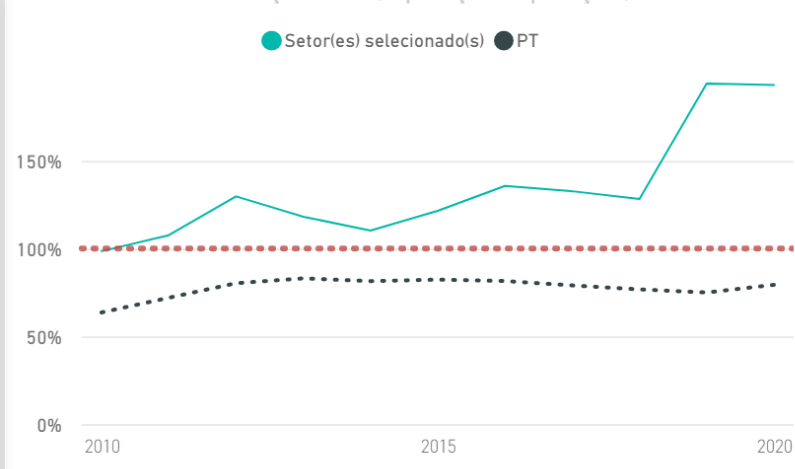
Taxa (%) de Investimento (FBCF/VAB)



Taxa (%) VAB (VAB/Produção)



Taxa de cobertura da balança de bens (Exportações/Importações)



Exportações | Variação (%) anual
 € 133,44 M | -18,63% ↓

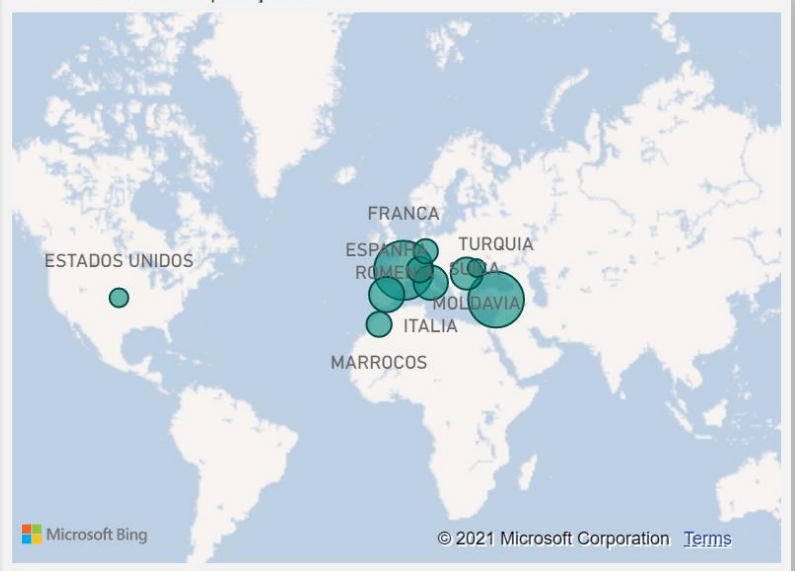
0,25%
 Peso do(s) setor(es) nas Exportações nacionais de bens

Importações | Variação (%) anual
 € 69,07 M | -18,30% ↓

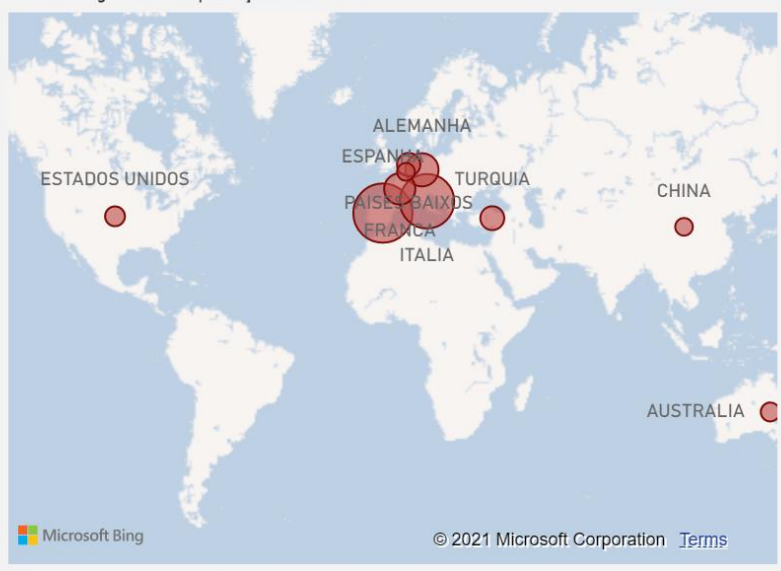
0,10%
 Peso do(s) setor(es) nas Importações nacionais de bens

Saldo Balança Bens | Variação (%) anual
 € 64,37 M | -18,98% ↓

TOP 10 Destinos das Exportações nacionais



TOP 10 Origens das Importações nacionais



TOP 10 Países por Saldo da Balança de Bens



País	Exportações (M€)	Variação (%) anual
FRANCA	€ 23,87 M	-37,39% ↓
TURQUIA	€ 22,29 M	14,46% ↑
ESPANHA	€ 12,44 M	-47,84% ↓
ITALIA	€ 11,99 M	15,09% ↑
ROMENIA	€ 10,93 M	-30,24% ↓
Total	€ 81,51 M	-24,19% ↓

País	Importações (M€)	Variação (%) anual
ESPANHA	€ 17,03 M	-14,17% ↓
ITALIA	€ 15,22 M	-10,86% ↓
ALEMANHA	€ 7,06 M	-25,34% ↓
FRANCA	€ 6,34 M	32,30% ↑
TURQUIA	€ 3,54 M	-48,93% ↓
Total	€ 49,19 M	-15,33% ↓

País	Saldo (M€)	Variação (%) anual
TURQUIA	€ 18,76 M	49,43% ↑
FRANCA	€ 17,53 M	-47,41% ↓
ROMENIA	€ 10,75 M	-30,11% ↓
SUICA	€ 7,73 M	-26,27% ↓
MARROCOS	€ 7,42 M	-11,37% ↓
Total	€ 62,19 M	-22,38% ↓

