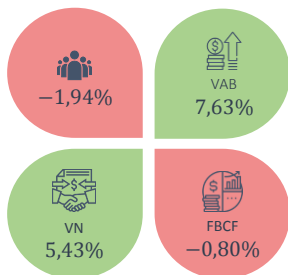


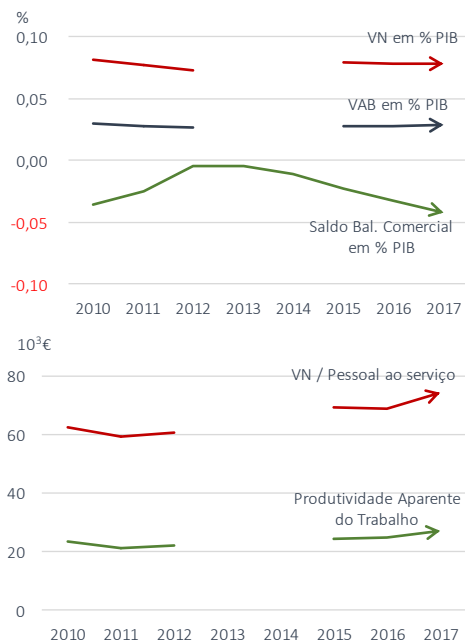
FICHA DE TECIDO EMPRESARIAL

Variação homóloga 2016/2017

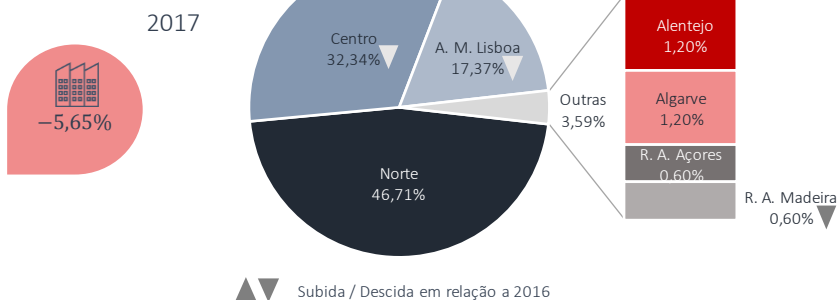


	Peso na Ind. Transformadora	Peso na Economia Nacional
Empresas	▼ 0,25%	▼ 0,013%
Pessoas	▼ 0,29%	▼ 0,05%
VN	▼ 0,17%	▲ 0,08%*
VAB	▼ 0,26%	▲ 0,03%*
FBCF	▼ 0,14%	▼ 0,04%

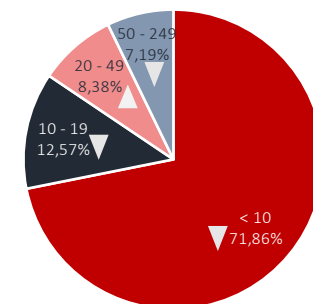
▲▼ Subida / Descida em 2017 em relação a 2016



Demografia das empresas



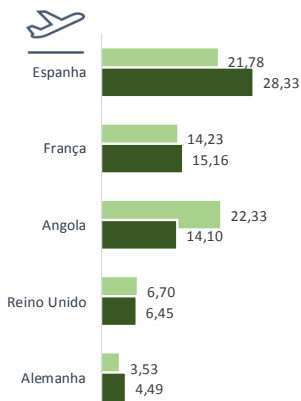
▲▼ Subida / Descida em relação a 2016



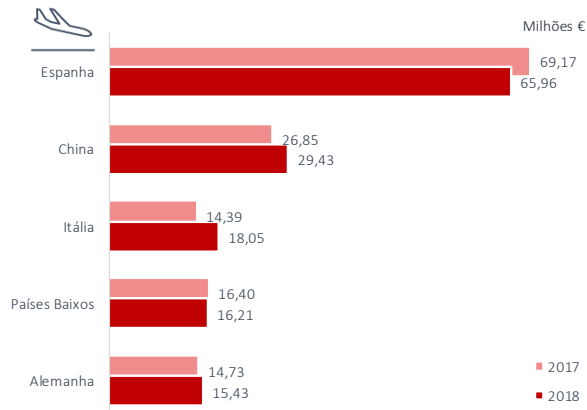
▲▼ Subida / Descida em relação a 2016

Comércio Internacional**

2018



Milhões €



NOTAS: * Valores calculados em % do PIB; ** Dados do Comércio Internacional disponíveis para o ano de referência de 2018 desde Fevereiro de 2019; fonte dos dados utilizados na infografia: INE (Sistema de contas integradas das empresas, Demografia das empresas, Estatísticas do comércio internacional de bens).