

Figura 1 – O setor em números<sup>1</sup>, Portugal, 2017,2018<sup>2</sup>

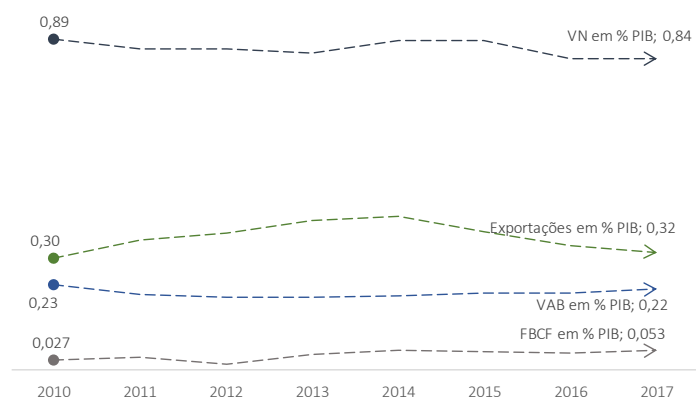


Gráfico 1 – Volume de negócios, VAB, FBCF e exportações, do setor, em % do PIB, Portugal, 2010-17<sup>3</sup>

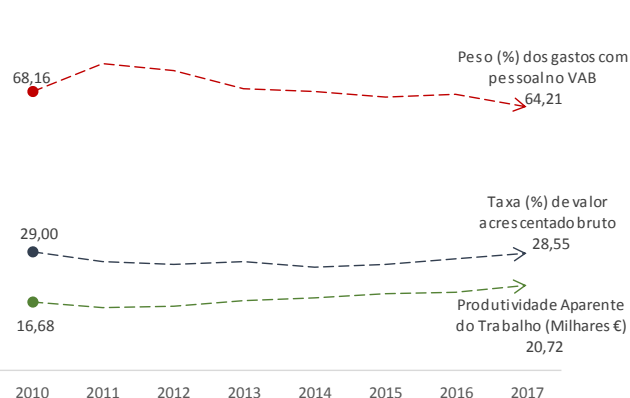


Gráfico 2 – Peso dos gastos com pessoal no VAB, Taxa de VAB e Produtividade aparente do trabalho, do setor, Portugal, 2010-17<sup>4</sup>

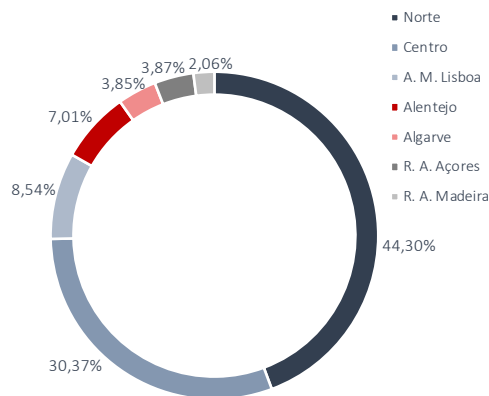


Gráfico 3 – Distribuição das empresas do setor, por NUT II, 2017<sup>5</sup>

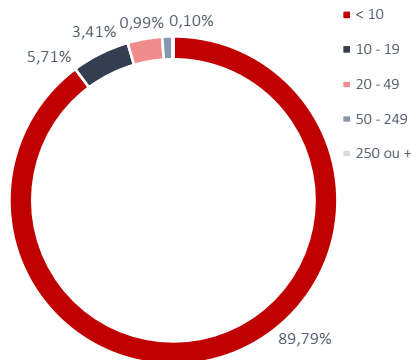


Gráfico 4 – Distribuição das empresas do setor, por escalão de pessoal ao serviço, 2017<sup>6</sup>

<sup>1</sup> No caso das estatísticas do comércio internacional de bens do setor, as Exportações e as Importações são determinadas segundo a Nomenclatura Combinada (NC8) para os códigos 44 e 46.

<sup>2</sup> Infografia produzida com base nas estatísticas oficiais disponíveis – Fonte: INE (Sistema de contas integradas das empresas, Estatísticas do comércio internacional de bens, Contas económicas regionais).

<sup>3</sup> Fonte dos dados: INE, Sistema de contas integradas das empresas, Estatísticas do comércio internacional de bens, Contas económicas regionais.

<sup>4</sup> Fonte dos dados: INE, Sistema de contas integradas das empresas.

<sup>5</sup> Fonte dos dados: INE, Sistema de contas integradas das empresas.

<sup>6</sup> Fonte dos dados: INE, Sistema de contas integradas das empresas.

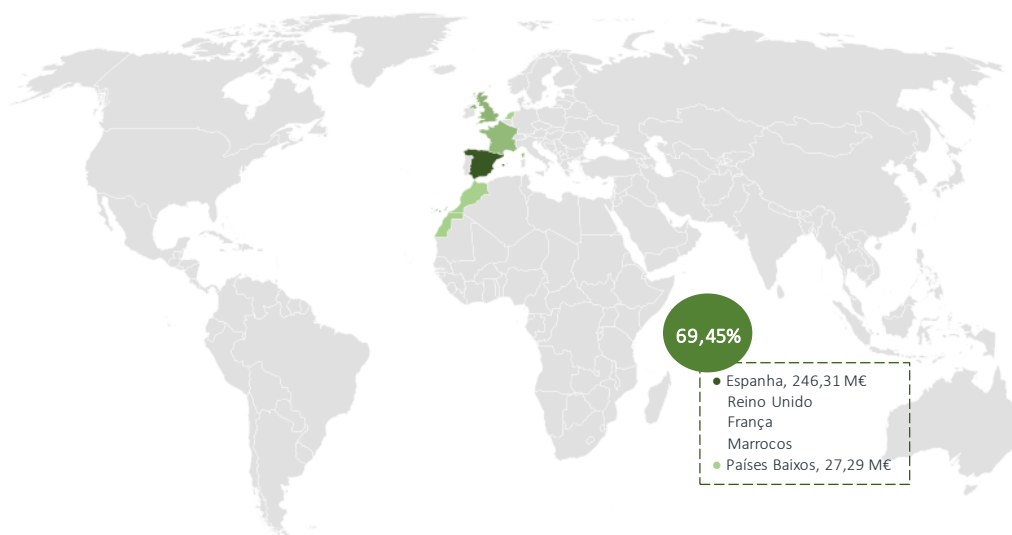


Gráfico 5 – Principais países de destino das exportações (em valor) portuguesas do setor, 2018<sup>7</sup>

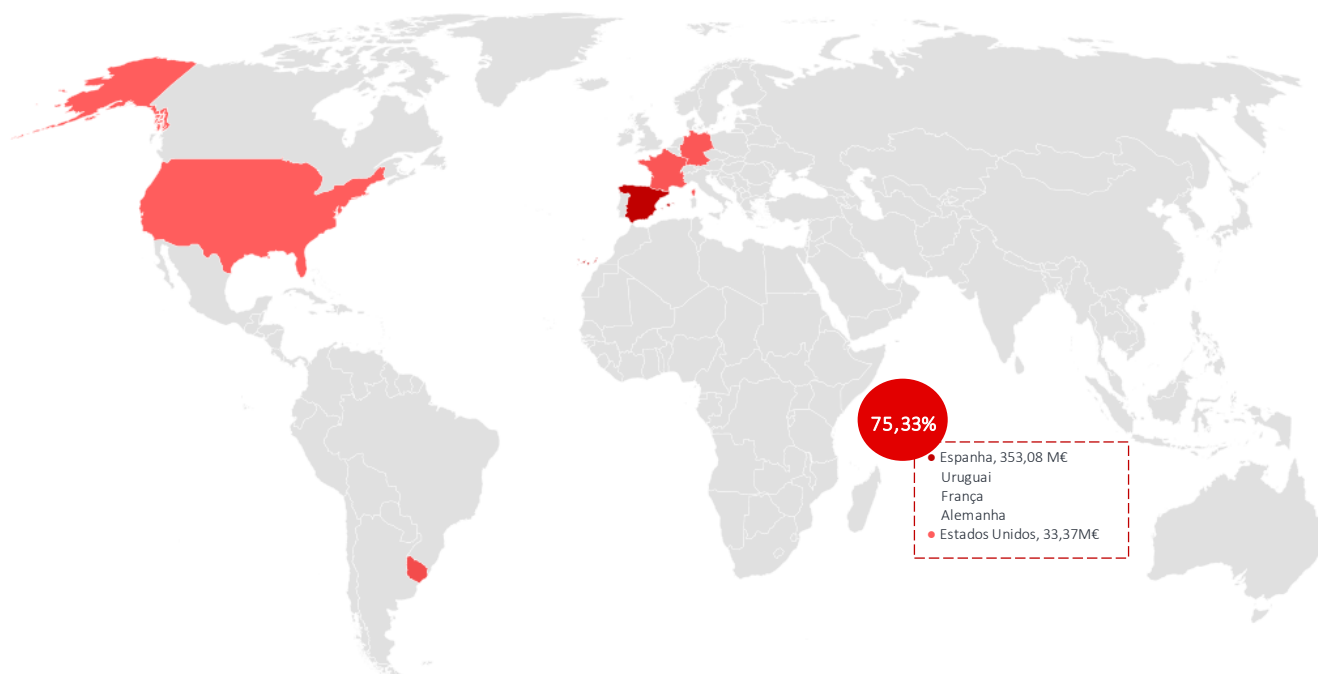


Gráfico 6 – Principais países de origem das importações (em valor) portuguesas do setor, 2018<sup>8</sup>



Gráfico 7 – Intensidade exportadora do setor, Portugal, 2010-17<sup>9</sup>

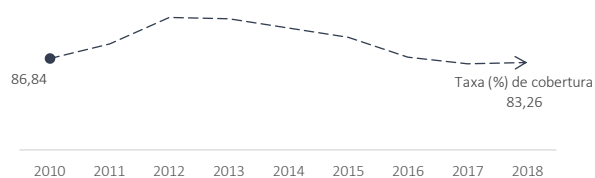


Gráfico 8 – Taxa de cobertura do setor, Portugal, 2010-18<sup>10</sup>

<sup>7</sup> Fonte dos dados: INE, Estatísticas do comércio internacional de bens.

<sup>8</sup> Fonte dos dados: INE, Estatísticas do comércio internacional de bens.

<sup>9</sup> Fonte dos dados: INE, Estatísticas do comércio internacional de bens.

<sup>10</sup> Fonte dos dados: INE, Estatísticas do comércio internacional de bens.