


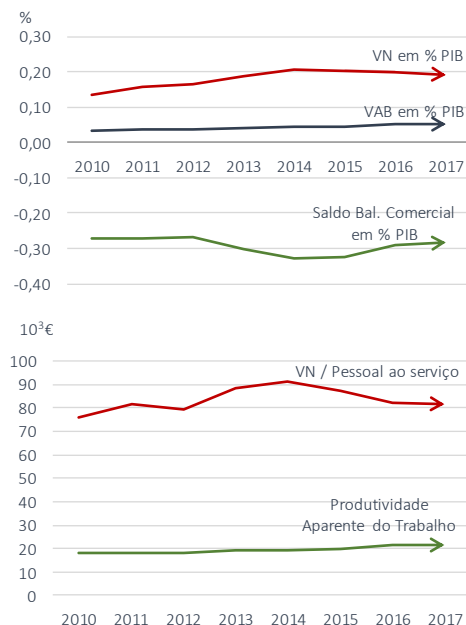
FICHA DE TECIDO EMPRESARIAL

Variação homóloga 2016/2017



	Peso na Ind. Transformadora	Peso na Economia Nacional
Empresas	▲ 0,60%	▼ 0,033%
Pessoas	▼ 0,63%	▼ 0,12%
VN	▼ 0,41%	▼ 0,19% *
VAB	▼ 0,45%	▼ 0,05% *
FBCF	▲ 0,33%	▲ 0,08%

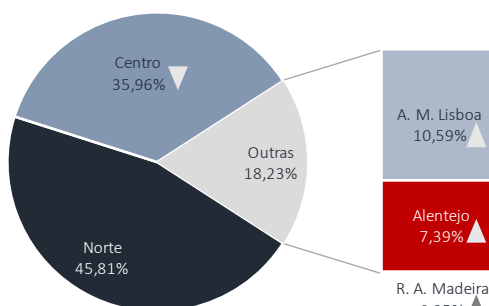
▲▼ Subida / Descida em 2017 em relação a 2016



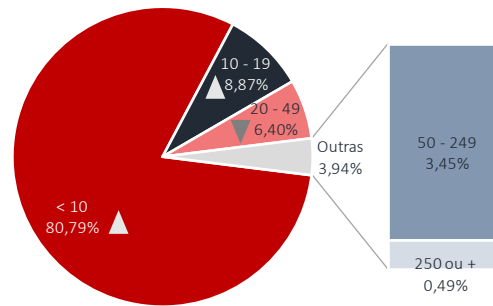
Demografia das empresas



2017



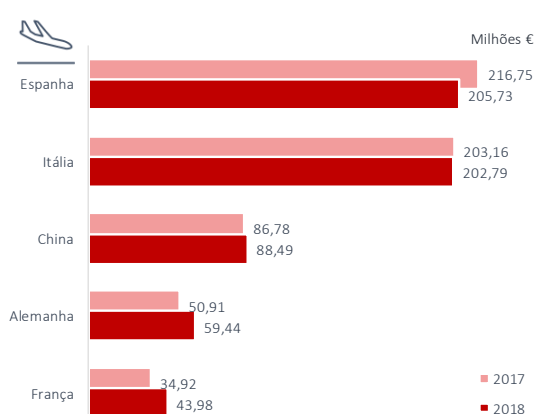
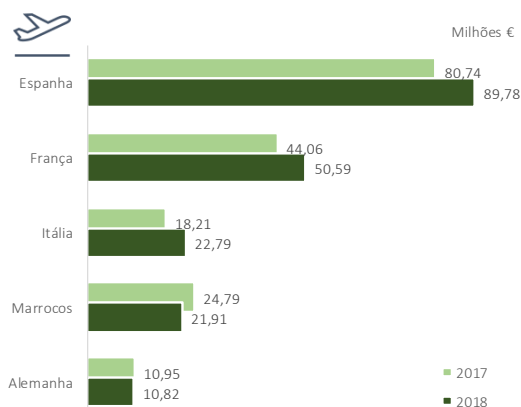
▲▼ Subida / Descida em relação a 2016



▲▼ Subida / Descida em relação a 2016

Comércio Internacional**

2018



NOTAS: * Valores calculados em % do PIB; ** Dados do Comércio Internacional disponíveis para o ano de referência de 2018 desde Fevereiro de 2019; fonte dos dados utilizados na infografia: INE (Sistema de contas integradas das empresas, Demografia das empresas, Estatísticas do comércio internacional de bens).